

LISTE DES DELIBERATIONS

SEANCE DU CONSEIL MUNICIPAL DU 21 MARS 2023

L'an deux mille vingt-trois, le vingt-et-un mars à 20 heures 30, le conseil municipal dûment convoqué le neuf mars deux mille vingt-trois, s'est réuni salle du conseil municipal, sous la présidence de Madame Florence JARDIN, Maire.

Etaient présents : Philippe MAINARD, Daniel JUIN, Etienne FRAPPIER, Michel LHERAHOUX, adjoints.
Isabelle COUDERC, Laurence MANOIR, Agnès NOSSENT, adjointes.

Valérie POHU, Sébastien LEONARD, Jean-Luc CAÏLA, Véronique PEDRON, Marie-Christine AYRAULT, Marc BOUTIN, Aurélien MORGAT, Dominique GAUD, Manuela FAGE, Marie-Rose POPINEAU, Philippe SANCHEZ, Sylvie FORTAIN, Jean-Noël CHAIGNE, Eric MOINE, Pierre GODARD, Jeannie CHEBROUX, Jean-Marc MAZIERE

Absents excusés : Jean-Denys BLOT donne pouvoir à Jean-Luc CAÏLA
Janine BIANCIOTTO donne pouvoir à Dominique GAUD
Linda GHARBI
Fabien RIVIERE donne pouvoir à Daniel JUIN

Le conseil désigne Pierre GODARD comme secrétaire de séance.

Date de mise en ligne : 23/03/2023

Numéro de la délibération	OBJET	VOTE DU CONSEIL
	Adoption du procès-verbal du 19/12/2022	Adopté
	Compte rendu des décisions prises par la Maire par délégation du Conseil	Prend acte
01.2023	Demande de subvention au Conseil départemental pour la réfection d'un chemin rural au titre du dispositif ACTIV'3	Unanimité
02.2023	Immeuble HERINGER sis 15 rue de Poitiers. Accord de principe pour sa cession. Signature d'un mandat de vente.	Unanimité
03.2023	Signature d'une convention de servitude avec EDF Renouvelables France pour l'utilisation du chemin rural de la Rivardière dans le cadre d'un projet de centrale photovoltaïque	Unanimité
04.2023	Dénomination d'une nouvelle voie dans le cadre d'un projet d'aménagement situé au lieu-dit « Sigon »	Unanimité
05.2023	Concession du droit de pêche à la Fédération de la Vienne pour la Pêche et la Protection du Milieu Aquatique de la Vienne. Autorisation de travaux. Signature d'une convention.	Unanimité

06.2023	Demande de subvention au Conseil départemental de la Vienne dans le cadre du dispositif ACTIV', volet 3, pour l'acquisition d'un véhicule utilitaire électrique pour le transport des repas de la cuisine centrale.	Unanimité
07.2023	Approbation du compte de gestion 2022	Unanimité
08.2023	Comptabilité-Compte administratif 2022	Unanimité
09.2023	Compte administratif 2022. Affectation du résultat de fonctionnement.	Unanimité
10.2023	Bilan des acquisitions et cessions immobilières réalisées par la commune en 2022	Unanimité
11.2023	Rapport et débat sur les orientations budgétaires 2023.	2 voix pour 5 voix contre 2 abstentions
12.2023	Opération programmée d'amélioration de l'habitat. Renouvellement urbain (OPAH-RU). Petites villes de demain et centre-bourgs. Attribution d'une subvention pour la réhabilitation d'un logement situé rue de Poitiers.	Unanimité
13.2023	Modification du tableau des effectifs.	Unanimité
14.2023	Avenant à la convention signée avec le Centre de Gestion de la fonction publique territoriale de la Vienne de réalisation ou de contrôle des dossiers CNRACL.	Unanimité
15.2023	Contentieux de la fonction publique territoriale. Médiation préalable. Signature d'une convention avec le Centre de Gestion de la Vienne.	Unanimité
16.2023	Fixation de la liste des emplois dont les missions impliquent la réalisation effective d'heures supplémentaires Modification de la délibération du 27 juin 2022.	Unanimité
17.2023	Modification de la délibération du 21 décembre 2021 concernant le régime indemnitaire tenant compte des fonctions, des sujétions, de l'expertise et de l'engagement professionnel (RIFSEEP) (Indemnité de fonctions, de sujétions et d'expertise I.F.S.E. et complément indemnitaire C.I.A.).	Unanimité
18.2023	Modification des modalités techniques et financières de mise en œuvre d'un dispositif d'aide au permis AM (Anciennement brevet de sécurité routière), B et B78	Unanimité

Le secrétaire,
Pierre GODARD



La Maire,
Florence JARDIN





NOTE DE PRESENTATION BREVE ET SYNTHETIQUE DU COMPTE ADMINISTRATIF 2022

L'article L2313-1 du Code Général des Collectivités Territoriales prévoit qu'une présentation brève et synthétique retraçant les informations financières essentielles doit être jointe au compte administratif afin de permettre aux citoyens d'en saisir les enjeux.

D'autre part, la loi NOTRe du 7 août 2015 crée, en son article 107, de nouvelles dispositions relatives à la transparence et la responsabilité financière des collectivités locales.

La présente note répond donc à cette obligation pour la commune. Elle sera, comme le compte administratif 2022, disponible sur le site Internet de la commune.

Le compte administratif 2022 retrace l'ensemble des dépenses et des recettes de l'année 2022.

SECTION DE FONCTIONNEMENT

A la clôture de l'exercice 2022, le compte administratif fait apparaître un résultat se décomposant comme suit :

		<i>(Pour mémoire, exercice 2021)</i>
Recettes 2022	5 535 053,38€	<i>(5 826 592,87€ soit - 291 539,49€)</i>
Dépenses 2022	5 428 843,51€	<i>(5 194 795,83€ soit + 234 047,68€)</i>
Résultat de l'exercice 2021	+ 106 209,87€	<i>(+ 631 797,04€)</i>
Report résultat n-1	+ 992 314,18€	<i>(+ 475 944,84€)</i>
Résultat de clôture	+ 1 098 524,05€	<i>(+ 1 107 741,88€)</i>

RECETTES DE FONCTIONNEMENT PAR CHAPITRE-ANNEE 2022

CHAPITRE	PREVU 2022	REALISE 2022	Taux réalisation	REALISE 2021	Evolution 2022/2021
013-Atténuation de charges	55 000,00	79 784,54	145,06%	77 754,56	+2 029,98
70-Produit des services et domaine	355 300,00	364 218,55	102,51%	418 776,27	-54 557,72
73-Impôts et taxes	3 915 952,00	3 970 147,79	101,38%	4 078 609,12	-108 461,33
74-Dotations, subventions et participations	1 037 153,00	1 058 487,57	102,06%	1 150 513,13	-92 025,56
75-Autres produits de gestion courante	13 180,82	19 043,27	144,48%	16 133,17	+2 910,10
76-Produits financiers	100,00	99,84	99,84%	84,19	+15,65
Sous total	5 376 685,82	5 491 781,56	102,14%	5 741 870,44	-250 088,88 -4,35%
77-Produits exceptionnels	16 400,00	28 088,58		77 913,04	
002-Excédent de fonctionnement reporté	992 314,18	992 314,18		475 944,84	
042-Opérations d'ordre de transfert entre sections	14 600,00	15 183,24		6 809,39	
TOTAL	6 400 000,00	6 527 367,56		6 302 537,71	+224 829,85

Chapitre 013 : Il comprend notamment les remboursements de rémunérations et charges du personnel suite aux arrêts maladie et accidents du travail.

Chapitre 70 : Il concerne les produits des services (Restauration scolaire, et les mises à dispositions valorisées du personnel auprès des associations). La baisse résulte d'un transfert de recettes vers le chapitre 74.

Chapitre 73 : Il concerne essentiellement les impôts et taxes et principalement, les impôts locaux. La commune a enregistré en 2021 une recette exceptionnelle de 316 000€ sur les droits de mutation liés à la vente d'un important bâtiment industriel ce qui explique la baisse du chapitre.

Chapitre 74 : Il concerne essentiellement les dotations de l'Etat qui poursuivent leur baisse. Par ailleurs, la baisse se justifie par la fin de certaines participations de la CAF qui sont désormais directement versées aux structures partenaires qui ont contractualisé avec cette dernière (CSC de la Comberie et la crèche halte-garderie de la Ribambelle. Par ailleurs, la commune a bénéficié en 2021 d'une subvention exceptionnelle de l'Etat de 90 198€ dans le cadre de l'accompagnement de la crise COVID.

Chapitre 75 : Ce chapitre concerne les locations des biens communaux (Poste et salles des fêtes). Niveau de recettes légèrement supérieur à 2021 avec la fin de la crise du COVID et la reprise des locations de salles.

Chapitre 76 : Il s'agit des parts sociales de certains emprunts communaux.

Chapitre 77 : Il comprend le produit des ventes et le remboursement des sinistres par les assurances. Vente de terrains économiques à la SEP et de vieux tracteurs des services techniques.

Chapitre 042 : Il comprend les amortissements de certaines subventions d'équipement.

DEPENSES DE FONCTIONNEMENT PAR CHAPITRE-ANNEE 2022

CHAPITRE	PREVU 2022	REALISE 2022	Taux réalisation	REALISE 2021	Evolution 2022/2021
011-Charges à caractère général	1 261 500,00	1 129 150,63	89,51%	1 105 150,61	+24 000,02 +2,17%
012-Charges de personnel	2 902 000,00	2 890 930,36	99,62%	2 739 983,79	+150 946,57 +5,51%
014-Atténuation produits	270 000,00	269 888,00	99,96%	258 478,00	+11 410,00 +4,41%
65-Autres charges de gestion courante	635 000,00	627 534,63	98,82%	577 464,53	+50 070,10 +8,67%
66-Charges financières	59 000,00	49 766,64	84,35%	53 793,12	-4 026,48 -7,49%
Sous total	5 127 500,00	4 967 270,26	96,88%	4 734 870,05	+232 400,21 +4,90%
67-Charges exceptionnelles	27 800,00	17 138,07		2 775,64	
68-Dotations provisions	5 500,00	5 453,25			
022-Dépenses imprévues	85 000,00				
023-Virement à la section d'investissement	715 700,00				
042-Opérations d'ordre de transfert	438 500,00	438 981,93		457 150,14	
TOTAL	6 400 000,00	5 428 843,51		5 194 795,83	+234 047,68

Chapitre 011 : Il s'agit des dépenses à caractère général pour le fonctionnement de la collectivité : eau, énergie, carburant, fournitures diverses, entretien du patrimoine et du domaine public et privé communal, maintenance des équipements. Un effort particulier de gestion est réalisé sur ces dépenses avec l'adhésion à des groupements de commande, à la centrale d'achats de Grand Poitiers et une recherche permanente d'optimisation (Exemple : économies d'énergie).

Chapitre 012 : Ce chapitre regroupe toutes les dépenses de personnel, tous services confondus (services administratifs, techniques, scolaires et périscolaires). C'est le chapitre le plus important en volume du budget mais la commune ne maîtrise pas tous les paramètres d'évolution car la valeur du point d'indice et les mesures générales de reclassement sont fixées par l'Etat. Seul le niveau des effectifs relève de décisions communales. La hausse est notamment liée à la hausse de la valeur du point d'indice de 3,5% au 1^{er} juillet et de l'augmentation à plusieurs reprises du SMIC qui impacte le salaire des agents les plus faiblement rémunérés.

Chapitre 014 : Les crédits inscrits à ce chapitre représentent la somme versée à Grand Poitiers dans le cadre des transferts de compétences (EMMA, voirie et éclairage public).

Chapitre 65-Autres charges de gestion courante : Ce chapitre comprend essentiellement les subventions aux associations, les indemnités des élus et la participation aux écoles privées. La hausse constatée est principalement liée à la reprise des activités des associations, des écoles (Classes de découverte) et autres structures partenaires, accompagnées par la commune.

Chapitre 66-Charges financières : Intérêts de la dette. Ils sont en baisse constante depuis quelques années du fait d'un bas niveau des taux d'intérêt et d'un recours très modéré à l'emprunt pour les derniers investissements. Depuis plusieurs exercices, les emprunts souscrits sont inférieurs au montant du capital remboursé ce qui permet de préserver les capacités d'emprunts pour les prochaines opérations d'une certaine envergure.

SECTION D'INVESTISSEMENT

RECETTES D'INVESTISSEMENT PAR CHAPITRE-ANNEE 2022

CHAPITRE	PREVU	REALISE	ENGAGE (RESTES A REALISER)
10-Dotations, fonds divers	340 922,52	332 559,91	
13-Subventions d'investissement	621 921,48	395 225 ,88	227 012,60
16-Emprunt et dettes	320 000,00	200 000,00	
204-Subventions d'équipement versées		1 500,00	
021-Virement de la section de fonctionnement	715 700,00		
024-Produit cessions	133 000,00		
040-Opérations d'ordre de transfert entre sections	438 500,00	438 981,93	
TOTAL	2 570 044,00	1 368 267,72	227 012,60

Les recettes engagées correspondent à des subventions notifiées à la commune mais non encaissées au 31 décembre de l'exercice.

Chapitre 10-Dotations, fonds divers : Ce chapitre enregistre les recettes liées au fonds de compensation de la TVA (TVA récupérée sur les investissements de l'exercice n-1), une partie de la taxe d'aménagement et l'excédent de fonctionnement affectés aux investissements (épargne) de l'année n-1.

Chapitre 13-Subventions d'investissement : Ce sont les recettes d'investissement liées à la réalisation de gros travaux. Les principaux partenaires sont l'Etat, le Département et la CAF.

Chapitre 021-Virement de la section de fonctionnement : Il s'agit de l'autofinancement prévisionnel dégagé au cours de l'exercice et dont le montant définitif est affecté au moment du vote du compte administratif par le conseil municipal.

Chapitre 040-Opérations d'ordre de transfert entre sections. Ce chapitre intègre les amortissements des équipements et de certaines subventions d'investissement versées.

DEPENSES D'INVESTISSEMENT PAR CHAPITRE-ANNEE 2022

CHAPITRE	PREVU	REALISE	ENGAGE (RESTES A REALISE)
16-Emprunts et dettes assimilés	355 000,00	351 851,47	
20-Immobilisations incorporelles	222 535,90	79 475,67	100 395,00
204-Subventions d'équipement versées	144 415,00	135 713,00	7 500,00
21-Immobilisations corporelles	599 839,09	447 949,74	90 451,23
23-Immobilisations en cours	1 164 648,20	1 040 673,63	74 753,75
001 Déficit d'investissement reporté	29 005,81	29 005,81	
020-Dépenses imprévues	40 000,00		
040-Opérations d'ordre de transfert entre sections	5 100,00	6 809,39	
040-Opérations patrimoniales	41 000,00	40 463,79	
TOTAL	2 570 044,00	2 099 852,56	273 099,98

Les dépenses engagées correspondent à des commandes ou des travaux lancés avant le 31 décembre 2022 mais dont les factures ne seront réglées qu'à partir de 2023.

Le niveau d'exécution de la section d'investissement est important ce qui va générer un bon FCTVA sur les dépenses mandatées en 2022. La principale opération qui concernait la réhabilitation du pôle enfance a pu être menée à bien après les difficultés liées à la crise COVID et aux fouilles archéologiques qui ont considérablement retardé ce chantier.

Les principaux investissements 2022 ont été les suivants :

NATURE DEPENSE	MONTANT
Pôle enfance	874 000€
Réserves foncières (Opération d'aménagement)	136 000€
Voirie	76 000€
Aménagements de quartiers	49 000€
Mairie et salle Jean-Ferrat	60 000€
Ateliers municipaux (Equipements)	82 000€
Cuisine centrale	9 000€
Ecoles	67 000€
Restaurants scolaires	27 000€
Complexe sportif	61 000€
Comberie	109 000€
Eglise (Etudes)	13 000€
Subvention logements sociaux	15 000€
Subvention équipement Gd Poitiers Antenne CRR	118 000€
Sous total	1 696 000€
Remboursement capital emprunts	352 000€
TOTAL	2 048 000€

**COMMUNE DE
MIGNE-AUXANCES**

**SEANCE DU CONSEIL MUNICIPAL
DU 21 MARS 2023**

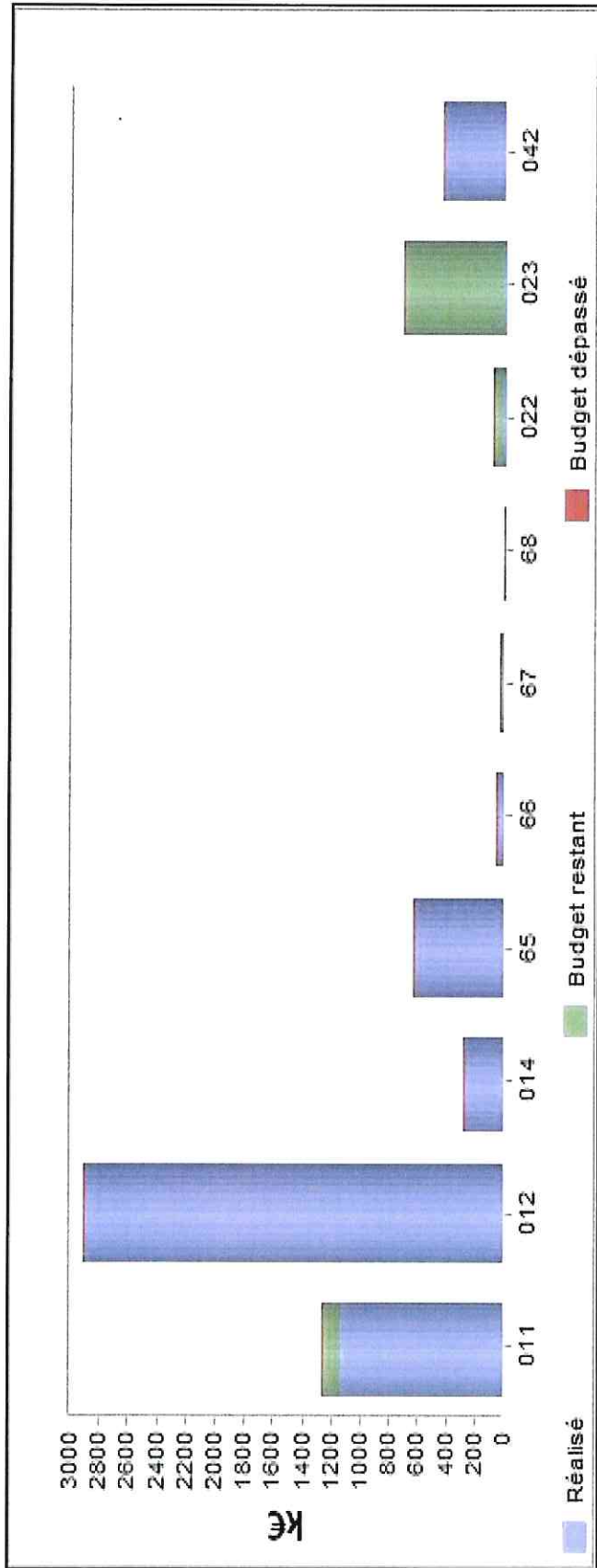
COMPTE ADMINISTRATIF 2022

COMMISSION GENERALE DU 13 MARS 2023
REUNION DU CONSEIL MUNICIPAL DU 21 MARS 2023
COMPTE ADMINISTRATIF 2022

COMPOSITION DU DOSSIER

<u>Page 1</u>	Vue d'ensemble des dépenses de fonctionnement	(par chapitre)	2022
<u>Page 2 à 5</u>	Détails des dépenses de fonctionnement	(par chapitre)	2022
<u>Page 6</u>	Vue d'ensemble des recettes de fonctionnement	(par chapitre)	2022
<u>Page 7 à 8</u>	Détails des recettes de fonctionnement	(par chapitre)	2022
<u>Page 9</u>	Vue d'ensemble des dépenses d'investissement	(par chapitre)	2022
<u>Page 10 à 15</u>	Détail des dépenses d'investissement		2022
page 10	* Par chapitre		
page 12	* Par opération		
<u>Page 16 à 19</u>	RAR dépenses		2022
page 16	* Par article		
page 18	* Par opération		
<u>Page 20</u>	Vue d'ensemble des recettes d'investissement		2022
<u>Page 21 à 25</u>	Détails des recettes d'investissement		2022
page 21	* Par chapitre		
page 23	* Par opération		
<u>Page 26 à 27</u>	RAR recettes		2022
page 26	* Par article		
page 27	* Par opération		
<u>Page 28 à 31</u>	Dette au 31 décembre		2022

Vue d'ensemble par chapitre du fonctionnement-Dépenses - Mairie de Migné-Auxances - 2022



Dépenses de fonctionnement				
Chapitre	Désignation	Budget	Real.+Eng.+Encours	% Réalisation
011	Charges à caractère général	1 261 500.00	1 129 150.63	89.51%
012	Charges de personnel et frais assimilés	2 902 000.00	2 890 930.36	99.62%
014	Atténuations de produits	270 000.00	269 888.00	99.96%
65	Autres charges de gestion courante	635 000.00	627 534.63	98.82%
66	Charges financières	59 000.00	49 766.64	84.35%
67	Charges exceptionnelles	27 800.00	17 138.07	61.65%
68	Dotations provisions semi-budgétaires	5 500.00	5 453.25	99.15%
022	Dépenses imprévues	85 000.00	0.00	0.00%
023	Virement à la section d'investissement	715 700.00	0.00	0.00%
042	Opérations d'ordre de transfert entre sections	438 500.00	438 981.93	100.11%
	TOTAL DEPENSES	6 400 000.00	5 428 843.51	84.83%

4

Mairie de Migné-Auxances

Exercice 2022

Situation Comptable

Chapitres ventilés par Articles

(Dépense - Section Fonctionnement)

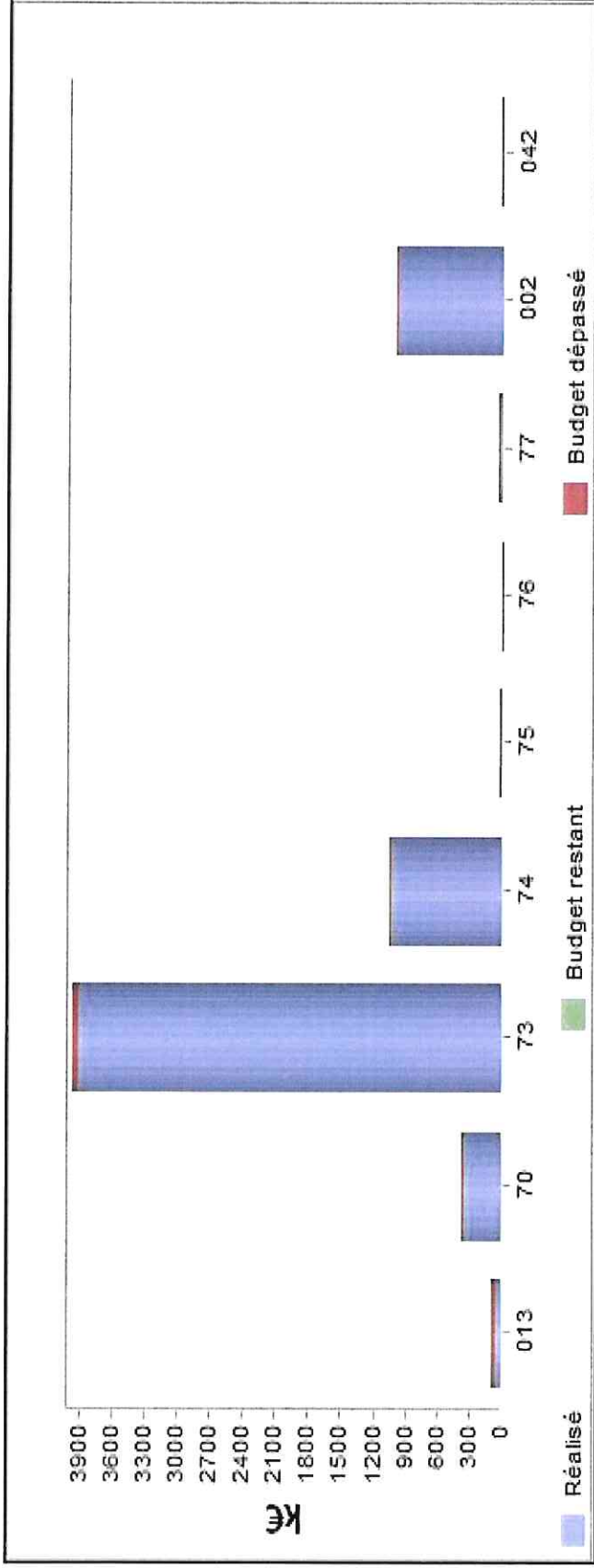
Chap./Articl	Désignation	Total Budget	Réalise	Solde	% Réal.
011	Charges à caractère général	1 261 500.00	1 129 150.63	132 349.37	89.51
6042	Achats prest.de serv.(autres que terrains à a	8 000.00	12 294.27	-4 294.27	153.68
60611	Eau et assainissement	23 000.00	18 465.78	4 534.22	80.29
60612	Energie - Electricité	140 000.00	132 574.99	7 425.01	94.70
60621	Combustibles	100.00	0.00	100.00	0.00
60622	Carburants	23 000.00	25 811.92	-2 811.92	112.23
60623	Alimentations	124 000.00	139 280.59	-15 280.59	112.32
60624	Produits de traitement	7 000.00	2 677.14	4 322.86	38.24
60628	Autres fournitures non stockées	4 700.00	784.22	3 915.78	16.69
60631	Fournitures d'entretien	24 000.00	29 044.25	-5 044.25	121.02
60632	Fournitures de petit équipement	57 000.00	55 200.76	1 799.24	96.84
60633	Fournitures de voirie	7 000.00	879.17	6 120.83	12.56
60636	Vêtements de travail	6 500.00	7 754.05	-1 254.05	119.29
6064	Fournitures administratives	10 000.00	12 458.32	-2 458.32	124.58
6065	Livres,disques,cassettes(bibliothèque,médiat	1 400.00	1 399.48	0.52	99.96
6067	Fournitures scolaires	30 000.00	29 166.28	833.72	97.22
6068	Autres matières et fournitures	30 000.00	47 713.58	-17 713.58	159.05
611	Contrats de prestations de services	60 000.00	54 218.39	5 781.61	90.36
6135	Locations mobilières	75 000.00	86 294.79	-11 294.79	115.06
61521	Terrains	40 000.00	13 178.70	26 821.30	32.95
615221	Bâtiments publics	85 000.00	51 905.85	33 094.15	61.07
615228	Autres bâtiments	1 000.00	494.40	505.60	49.44
615231	Voiries	35 000.00	20 650.87	14 349.13	59.00
615232	Réseaux	3 000.00	0.00	3 000.00	0.00
61551	Matériel roulant	13 000.00	6 097.91	6 902.09	46.91
61558	Autres biens mobiliers	13 000.00	9 192.61	3 807.39	70.71
6156	Maintenance	133 000.00	113 308.40	19 691.60	85.19
6161	Multirisques	17 000.00	15 726.75	1 273.25	92.51
617	Etudes et recherches	3 000.00	0.00	3 000.00	0.00
6182	Documentation générale et technique	10 000.00	10 212.73	- 212.73	102.13
6184	Versements à des organismes de formation	12 000.00	21 444.70	-9 444.70	178.71
6188	Autres frais divers	2 500.00	1 370.51	1 129.49	54.82
6226	Honoraires	20 000.00	1 028.90	18 971.10	5.14
6227	Frais d'actes et de contentieux	4 000.00	0.00	4 000.00	0.00

Chap./Article	Désignation	Total Budget	Réalise	Solde	% Réal.
6228	Divers	1 500.00	1 429.51	70.49	95.30
6231	Annonces et insertions	1 500.00	621.92	878.08	41.46
6232	Fêtes et cérémonies	38 000.00	18 419.88	19 580.12	48.47
6236	Catalogues et imprimés	1 000.00	1 562.20	- 562.20	156.22
6237	Publications	30 000.00	25 980.80	4 019.20	86.60
6238	Divers	6 500.00	5 460.00	1 040.00	84.00
6241	Transports de biens	100.00	0.00	100.00	0.00
6247	Transports collectifs	24 000.00	27 426.50	-3 426.50	114.28
6248	Divers	500.00	0.00	500.00	0.00
6251	Voyages et déplacements	4 000.00	3 059.36	940.64	76.48
6257	Réceptions	13 000.00	12 349.58	650.42	95.00
6261	Frais d'affranchissement	13 000.00	10 851.58	2 148.42	83.47
6262	Frais de télécommunications	25 000.00	26 667.77	-1 667.77	106.67
627	Services bancaires et assimilés	1 500.00	1 440.27	59.73	96.02
6281	Concours divers (cotisations...)	7 000.00	6 805.99	194.01	97.23
6282	Frais gardiennage(église,forêts&bois commu	500.00	479.86	20.14	95.97
6283	Frais de nettoyage des locaux	16 000.00	13 717.53	2 282.47	85.73
62876	Au GFP de rattachement	1 000.00	886.51	113.49	88.65
62878	A d'autres organismes	1 000.00	1 961.60	- 961.60	196.16
6288	Autres services extérieurs	30 000.00	28 964.32	1 035.68	96.55
63512	Taxes foncières	5 200.00	4 605.00	595.00	88.56
6355	Taxes et impôts sur les véhicules	1 000.00	371.00	629.00	37.10
637	Autres impôts,taxes&vers.assimilés (autres o	18 000.00	15 459.14	2 540.86	85.88
012	Charges de personnel et frais assimilés	2 902 000.00	2 890 930.36	11 069.64	99.62
6218	Autres personnel extérieur	3 000.00	12 479.77	-9 479.77	415.99
6331	Versement mobilité	30 000.00	30 535.96	- 535.96	101.79
6332	Cotisations versées au FNAL	8 600.00	8 616.52	-16.52	100.19
6336	Cotisations au centre national et CNFPT	37 000.00	38 847.01	-1 847.01	104.99
6338	Autres impôts,taxes&vers.assimilés sur rému	5 200.00	5 169.78	30.22	99.42
64111	Rémunération principale	1 340 000.00	1 298 066.43	41 933.57	96.87
64112	NBI,supp. fam. de traite. & indemnité de r	16 000.00	17 513.30	-1 513.30	109.46
64114	Indemnité inflation	5 500.00	5 500.00	0.00	100.00
64118	Autres indemnités	260 000.00	269 615.23	-9 615.23	103.70
64131	Rémunération	279 000.00	288 338.74	-9 338.74	103.35
64134	Indemnité inflation	1 400.00	1 400.00	0.00	100.00
64138	Autres indemnités	61 000.00	70 373.80	-9 373.80	115.37
64171	Rémunérations	22 000.00	20 706.55	1 293.45	94.12
64172	Indemnité inflation	200.00	200.00	0.00	100.00
6451	Cotisations à l'URSSAF	334 000.00	332 776.07	1 223.93	99.63
6453	Cotisations aux caisses de retraite	420 000.00	418 324.87	1 675.13	99.60
6454	Cotisations aux ASSEDIC	14 000.00	14 468.48	- 468.48	103.35

Chap./Article	Désignation	Total Budget	Réalise	Solde	% Réal.
6455	Cotisations pour assurance du personnel	25 000.00	24 318.29	681.71	97.27
6456	Versement au FNC du supplément familial	11 000.00	9 972.00	1 028.00	90.65
6458	Cotisations aux organismes sociaux	5 500.00	4 850.00	650.00	88.18
6474	Versements aux autres oeuvres sociales	15 600.00	15 617.35	-17.35	100.11
6475	Médecine du travail, pharmacie	7 000.00	3 240.21	3 759.79	46.29
6488	Autres charges	1 000.00	0.00	1 000.00	0.00
014	Atténuations de produits	270 000.00	269 888.00	112.00	99.96
739211	Attributions de compensation	270 000.00	269 888.00	112.00	99.96
65	Autres charges de gestion courante	635 000.00	627 534.63	7 465.37	98.82
6518	Autres	3 200.00	2 351.09	848.91	73.47
6531	Indemnités	97 000.00	94 499.97	2 500.03	97.42
6532	Frais de mission	400.00	0.00	400.00	0.00
6533	Cotisations de retraite	5 900.00	5 562.11	337.89	94.27
6534	Cotisations de sécurité sociale - part patronal	6 000.00	5 077.28	922.72	84.62
6535	Formation	2 500.00	0.00	2 500.00	0.00
65372	Cotis. au fond de financ. de l'alloc. fin manda	100.00	53.14	46.86	53.14
6541	Créances admises en non-valeur	1 000.00	0.00	1 000.00	0.00
6542	Créances éteintes	800.00	0.00	800.00	0.00
6558	Autres contributions obligatoires	88 000.00	89 660.98	-1 660.98	101.89
657362	CCAS	5 000.00	5 000.00	0.00	100.00
6574	Subv.fonct.aux asso.&autres pers. de droits p	425 000.00	425 329.74	- 329.74	100.08
65888	Autres	100.00	0.32	99.68	0.32
66	Charges financières	59 000.00	49 766.64	9 233.36	84.35
66111	Intérêts réglés à l'échéance	55 700.00	50 435.61	5 264.39	90.55
661121	ICNE de l'exercice N	9 000.00	6 509.88	2 490.12	72.33
661122	ICNE de l'exercice N-1	-7 200.00	-7 178.85	-21.15	99.71
6615	Intérêts des comptes courants&de dépôts cré	500.00	0.00	500.00	0.00
6688	Autres	1 000.00	0.00	1 000.00	0.00
67	Charges exceptionnelles	27 800.00	17 138.07	10 661.93	61.65
6714	Bourses et prix	3 800.00	0.00	3 800.00	0.00
6718	Autres charges exceptionnelles sur op.de ge	2 000.00	1 747.55	252.45	87.38
673	Titres annulés (sur exercices antérieurs)	5 200.00	343.52	4 856.48	6.61
678	Autres charges exceptionnelles	16 800.00	15 047.00	1 753.00	89.57
68	Dotations provisions semi-budgétaires	5 500.00	5 453.25	46.75	99.15
6817	Dot.aux prov. pour dépré. des actifs circula	5 500.00	5 453.25	46.75	99.15
022	Dépenses imprévues	85 000.00	0.00	85 000.00	0.00
022	Dépenses imprévues	85 000.00	0.00	85 000.00	0.00
023	Virement à la section d'investissement	715 700.00	0.00	715 700.00	0.00
023	Virement à la section d'investissement	715 700.00	0.00	715 700.00	0.00
042	Opérations d'ordre de transfert entre se	438 500.00	438 981.93	- 481.93	100.11
675	Valeurs comptables des immobilisations céd	0.00	2 188.80	-2 188.80	0.00

Chap./Articl	Désignation	Total Budget	Réalise	Solde	% Réal.
6761	Diff. sur réalisations (positives) transf. en in	0.00	1 469.20	-1 469.20	0.00
6811	Dot.aux amort.des immo.incorporelles & co	425 000.00	424 903.64	96.36	99.98
6862	Dot.aux amort.charges financières à répartir	13 500.00	10 420.29	3 079.71	77.19
Total général :		6 400 000.00	5 428 843.51	971 156.49	84.83

Vue d'ensemble par chapitre du fonctionnement-Recettes - Mairie de Migné-Auxances - 2022



recettes de fonctionnement				
Chapitre	Désignation	Budget	Real.+Eng.+Encours	% Réalisation
013	Atténuations de charges	55 000.00	79 784.54	145.06%
70	Produits des services, domaine et ventes diverses	355 300.00	364 218.55	102.51%
73	Impôts et taxes	3 915 952.00	3 970 147.79	101.38%
74	Dotations, subventions et participations	1 037 153.00	1 058 487.57	102.06%
75	Autres produits de gestion courante	13 180.82	19 043.27	144.48%
76	Produits financiers	100.00	99.84	99.84%
77	Produits exceptionnels	16 400.00	28 088.58	171.27%
002	Excédent de fonctionnement reporté	992 314.18	992 314.18	100.00%
042	Opérations d'ordre de transfert entre sections	14 600.00	15 183.24	103.99%
	TOTAL RECETTES	6 400 000.00	6 527 367.56	101.99%

6

Mairie de Migné-Auxances

Exercice 2022

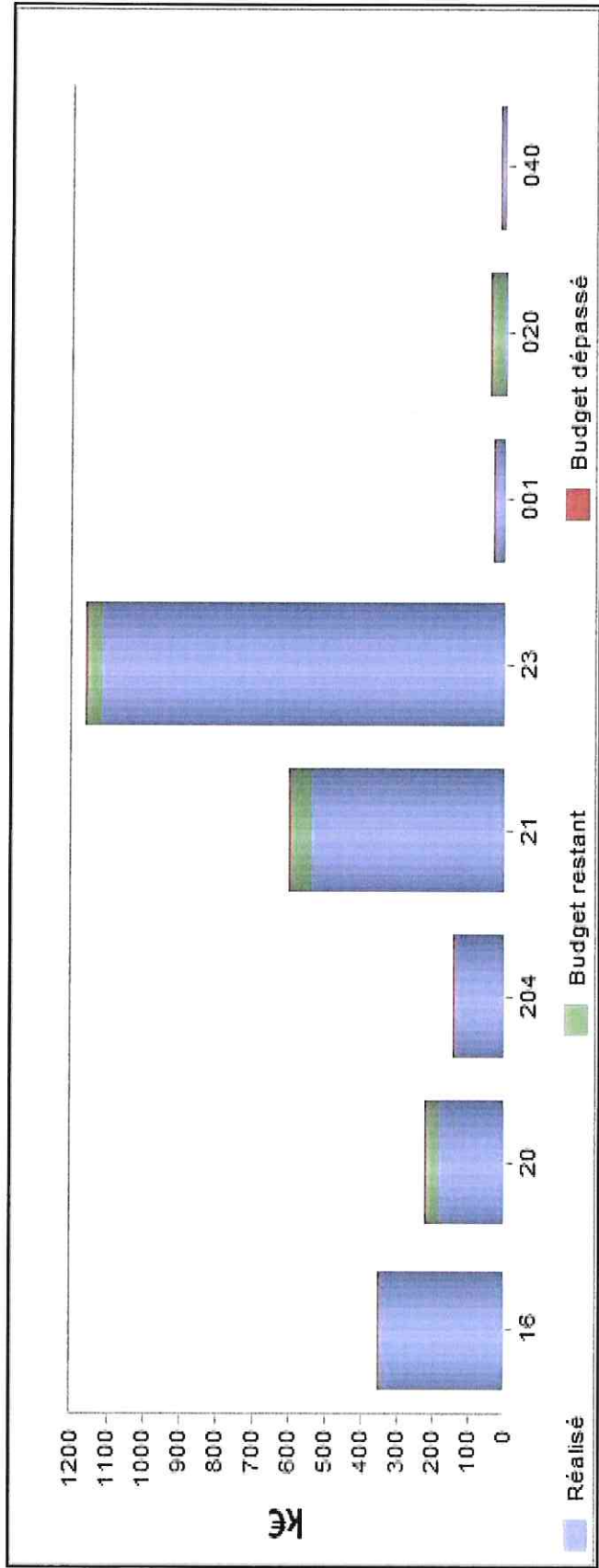
Situation Comptable

Chapitres ventilés par Articles
(Recette - Section Fonctionnement)

Chap./Articl	Désignation	Total Budget	Réalise	Solde	% Réal.
013	Atténuations de charges	55 000.00	79 784.54	24 784.54	145.06
6419	Remboursements sur rémunérations du per	40 800.00	57 711.34	16 911.34	141.45
6459	Remb. sur charges Sécurité Sociale et Prév	14 200.00	22 073.20	7 873.20	155.45
70	Produits des services, domaine et ventes d	355 300.00	364 218.55	8 918.55	102.51
7018	Autres ventes de produits finis	7 000.00	2 099.96	-4 900.04	30.00
70311	Concession dans les cimetières (produit net)	4 000.00	7 838.00	3 838.00	195.95
70312	Redevances funéraires	0.00	268.00	268.00	0.00
70323	Redevance d'occupation du dom.public com	4 000.00	4 615.00	615.00	115.38
70328	Autres droits de stationnement et de location	5.00	6.57	1.57	131.40
704	Travaux	0.00	398.00	398.00	0.00
7062	Redevances & droits des serv. à caractère c	2 100.00	2 880.00	780.00	137.14
70631	A caractère sportif	300.00	730.00	430.00	243.33
7067	Redev.&droits des serv.péri-scolaire&ensei	325 000.00	328 954.84	3 954.84	101.22
70848	aux autres organismes	10 000.00	11 618.74	1 618.74	116.19
70878	par d'autres redevables	2 895.00	4 809.44	1 914.44	166.13
73	Impôts et taxes	3 915 952.00	3 970 147.79	54 195.79	101.38
73111	Impôts directs locaux	3 394 952.00	3 409 654.00	14 702.00	100.43
7318	Autres impôts locaux ou assimilés	2 000.00	0.00	-2 000.00	0.00
73212	Dotation de solidarité communautaire	6 500.00	6 477.00	-23.00	99.65
73221	FNGIR	4 200.00	4 268.00	68.00	101.62
73223	Fds de péréquation des ress com et intercom	60 000.00	61 502.00	1 502.00	102.50
7336	Droits de place	1 300.00	1 396.12	96.12	107.39
7351	Taxe sur la consommation finale d'électrici	139 000.00	147 146.68	8 146.68	105.86
7368	Taxe locale sur la publicité extérieure	108 000.00	109 072.80	1 072.80	100.99
7381	Taxe addit.aux droits de mut.ou taxe pub.fo	200 000.00	222 654.19	22 654.19	111.33
7388	Autres taxes diverses	0.00	7 977.00	7 977.00	0.00
74	Dotations, subventions et participations	1 037 153.00	1 058 487.57	21 334.57	102.06
74834	Etat-Compens.au titre exonérations taxes fo	246 353.00	246 353.00	0.00	100.00
7411	Dotation forfaitaire	480 000.00	480 011.00	11.00	100.00
74121	Dotation de solidarité rurale	97 000.00	94 423.00	-2 577.00	97.34
74127	Dotation nationale de péréquation	36 000.00	36 856.00	856.00	102.38
744	FCTVA	6 700.00	8 204.64	1 504.64	122.46
74718	Autres	46 000.00	65 272.98	19 272.98	141.90
7478	Autres organismes	124 900.00	126 464.95	1 564.95	101.25

Chap./Articl	Désignation	Total Budget	Réalise	Solde	% Réal.
7482	Compes.perte taxe ad.aux droits mut.,taxe p	200.00	902.00	702.00	451.00
75	Autres produits de gestion courante	13 180.82	19 043.27	5 862.45	144.48
752	Revenus des immeubles	12 800.00	18 401.13	5 601.13	143.76
757	Redevances versées par fermiers & concess	0.00	107.74	107.74	0.00
7588	Autres produits divers de gestion courante	380.82	534.40	153.58	140.33
76	Produits financiers	100.00	99.84	-0.16	99.84
764	Revenus des valeurs mobilières de placemen	100.00	99.84	-0.16	99.84
77	Produits exceptionnels	16 400.00	28 088.58	11 688.58	171.27
7718	Autres produits exceptionnels sur op. de ges	15 100.00	15 053.12	-46.88	99.69
773	Mandats annulés ou atteints déchéance qua	400.00	7 092.06	6 692.06	1 773.02
775	Produits des cessions d'immobilisations	0.00	3 070.00	3 070.00	0.00
7788	Produits exceptionnels divers	900.00	2 873.40	1 973.40	319.27
002	Excédent de fonctionnement reporté	992 314.18	992 314.18	0.00	100.00
002	Excédent de fonctionnement reporté	992 314.18	992 314.18	0.00	100.00
042	Opérations d'ordre de transfert entre se	14 600.00	15 183.24	583.24	103.99
7761	Diff.sur réalisations (+) transférées en invest	0.00	588.00	588.00	0.00
777	Quote-part des subv.d'inv.transf.au cpte de r	14 600.00	14 595.24	-4.76	99.97
Total général :		6 400 000.00	6 527 367.56	127 367.56	101.99

Vue d'ensemble par chapitre d'investissement-Dépenses - Mairie de Migné-Auxances - 2022



Dépenses d'investissement				
Chapitre	Désignation	Budget	Real.+Eng.+Encours	% Réalisation
16	Emprunts et dettes assimilés	355 000.00	351 851.47	99.11%
20	Immobilisations incorporelles	222 535.90	179 870.67	80.83%
204	Subventions d'équipement versées	144 415.00	143 213.00	99.17%
21	Immobilisations corporelles	599 839.09	538 400.97	89.76%
23	Immobilisations en cours	1 164 648.20	1 115 427.38	95.77%
001	Déficit d'investissement reporté	29 005.81	29 005.81	100.00%
020	Dépenses imprévues	40 000.00	0.00	0.00%
040	Opérations d'ordre de transfert entre sections	14 600.00	15 183.24	103.99%
	TOTAL DEPENSES	2 570 044.00	2 372 952.54	92.33%

Mairie de Migné-Auxances

Exercice 2022

Situation Comptable

Chapitres ventilés par Articles

(Dépense - Section Investissement)

Chap./Article	Désignation	Total Budget	Réalise	Solde	% Réal.	Eng. + E.C.	Solde Net	% Réal. Net
16	Emprunts et dettes assimilés	355 000.00	351 851.47	3 148.53	99.11	0.00	3 148.53	99.11
1641	Emprunts en euros	355 000.00	351 851.47	3 148.53	99.11	0.00	3 148.53	99.11
20	Immobilisations incorporelles	222 535.90	79 475.67	143 060.23	35.71	100 395.00	42 665.23	80.83
2031	Frais d'études	205 726.70	75 860.61	129 866.09	36.87	87 720.00	42 146.09	79.51
2051	Concessions et droits similaires	16 809.20	3 615.06	13 194.14	21.51	12 675.00	519.14	96.91
204	Subventions d'équipement versées	144 415.00	135 713.00	8 702.00	93.97	7 500.00	1 202.00	99.17
204172	Bâtiments et installations	15 415.00	15 415.00	0.00	100.00	0.00	0.00	100.00
20421	Biens mobiliers, matériel et études	3 000.00	3 000.00	0.00	100.00	0.00	0.00	100.00
20422	Bâtiments et installations	8 000.00	0.00	8 000.00	0.00	7 500.00	500.00	93.75
2046	Attributions de compensation d'investissement	118 000.00	117 298.00	702.00	99.41	0.00	702.00	99.41
21	Immobilisations corporelles	599 839.09	447 949.74	151 889.35	74.68	90 451.23	61 438.12	89.76
2111	Terrains nus	12 028.00	3 985.20	8 042.80	33.13	5 066.00	2 976.80	75.25
2115	Terrains bâtis	133 000.00	132 951.47	48.53	99.96	0.00	48.53	99.96
2128	Autres agencements et aménagements de te	5 000.00	0.00	5 000.00	0.00	0.00	5 000.00	0.00
21316	Equipements du cimetière	11 250.00	250.00	11 000.00	2.22	10 717.50	282.50	97.49
21318	Autres bâtiments publics	3 857.60	1 460.91	2 396.69	37.87	0.00	2 396.69	37.87
2135	Instal.géné.,agencements,aménagements des	93 635.70	62 439.19	31 196.51	66.68	39 786.08	-8 589.57	109.17
2138	Autres constructions	2 000.00	0.00	2 000.00	0.00	0.00	2 000.00	0.00
21568	Autre mat et outil d'incendie et de défense c	650.00	0.00	650.00	0.00	2 388.72	-1 738.72	367.50
21571	Matériel roulant	62 000.00	55 440.56	6 559.44	89.42	0.00	6 559.44	89.42

Chap./Article	Désignation	Total Budget	Réalise	Solde	% Réal.	Eng. + E.C.	Solde Net	% Réal. Net
21578	Autre matériel et outillage de voirie	22 000.00	21 221.16	778.84	96.46	2 319.46	-1 540.62	107.00
2158	Autres install., matériel et outillage technique	0.00	177.50	- 177.50	0.00	0.00	- 177.50	0.00
2183	Matériel de bureau et matériel informatique	22 417.60	19 345.42	3 072.18	86.30	560.00	2 512.18	88.79
2184	Mobilier	44 747.71	32 943.96	11 803.75	73.62	598.00	11 205.75	74.96
2188	Autres immobilisations corporelles	187 252.48	117 734.37	69 518.11	62.87	29 015.47	40 502.64	78.37
23	Immobilisations en cours	1 164 648.20	1 040 673.63	123 974.57	89.36	74 753.75	49 220.82	95.77
2313	Constructions	1 008 719.90	966 410.73	42 309.17	95.81	13 946.63	28 362.54	97.19
2315	Installation, matériel et outillage techniques	155 928.30	74 262.90	81 665.40	47.63	60 807.12	20 858.28	86.62
001	Déficit d'investissement reporté	29 005.81	29 005.81	0.00	100.00	0.00	0.00	100.00
001	Déficit d'investissement reporté	29 005.81	29 005.81	0.00	100.00	0.00	0.00	100.00
020	Dépenses imprévues	40 000.00	0.00	40 000.00	0.00	0.00	40 000.00	0.00
020	Dépenses imprévues	40 000.00	0.00	40 000.00	0.00	0.00	40 000.00	0.00
040	Opérations d'ordre de transfert entre se	14 600.00	15 183.24	- 583.24	103.99	0.00	- 583.24	103.99
13911	Etat et établissements nationaux	946.00	945.00	1.00	99.89	0.00	1.00	99.89
13913	Départements	12 546.00	12 544.17	1.83	99.99	0.00	1.83	99.99
13918	Autres	1 108.00	1 106.07	1.93	99.83	0.00	1.93	99.83
192	Plus ou moins-values sur cessions d'immob.	0.00	588.00	- 588.00	0.00	0.00	- 588.00	0.00
	Total général :	2 570 044.00	2 099 852.56	470 191.44	81.70	273 099.98	197 091.46	92.33

Mairie de Migné-Auxances Exercice 2022

Situation Comptable

Opérations ventilés par Articles

(Dépense - Section Investissement)

Opérations	Désignation	Articles	Désignation	Total Budget	Réalise	Solde	% Réal.	Eng. + E.C.	Solde Net	% Réal. Net
1080	Réserves Foncières			143 528.00	135 514.67	8 013.33	94.42	5 066.00	2 947.33	97.95
		2111	Terrains nus	10 528.00	2 563.20	7 964.80	24.35	5 066.00	2 898.80	72.47
		2115	Terrains bâtis	133 000.00	132 951.47	48.53	99.96	0.00	48.53	99.96
2000	Autres Bâtiments			0.00	0.00	0.00	0.00	296.00	- 296.00	0.00
		21568	Autre mat et outillage	0.00	0.00	0.00	0.00	296.00	- 296.00	0.00
2062	Voie entreprise			178 428.30	76 448.34	101 979.96	42.85	80 247.12	21 732.84	87.82
		2031	Frais d'études	21 000.00	763.44	20 236.56	3.64	19 440.00	796.56	96.21
		2111	Terrains nus	1 500.00	1 422.00	78.00	94.80	0.00	78.00	94.80
		2315	Installation, matériel	155 928.30	74 262.90	81 665.40	47.63	60 807.12	20 858.28	86.62
2065	Aménagement Cent			27 285.70	3 885.70	23 400.00	14.24	0.00	23 400.00	14.24
		2031	Frais d'études	27 285.70	3 885.70	23 400.00	14.24	0.00	23 400.00	14.24
2068	Eglise			20 380.00	13 386.00	6 994.00	65.68	0.00	6 994.00	65.68
		2031	Frais d'études	20 380.00	13 386.00	6 994.00	65.68	0.00	6 994.00	65.68
2122	Environnement			8 942.37	3 865.51	5 076.86	43.23	0.00	5 076.86	43.23
		2128	Autres agencement	5 000.00	0.00	5 000.00	0.00	0.00	5 000.00	0.00
		2184	Mobilier	3 942.37	3 865.51	76.86	98.05	0.00	76.86	98.05
2123	Aménagement de q			80 325.44	48 610.54	31 714.90	60.52	22 255.80	9 459.10	88.22
		2188	Autres immobilis	80 325.44	48 610.54	31 714.90	60.52	22 255.80	9 459.10	88.22
2200	Mairie			55 429.74	60 175.40	-4 745.66	108.56	883.77	-5 629.43	110.16
		2051	Concessions et dr	1 409.20	964.04	445.16	68.41	0.00	445.16	68.41

Opérations	Désignation	Articles	Désignation	Total Budget	Réalise	Solde	% Réal.	Eng. + E.C.	Solde Net	% Réal. Net
		2135	Instal.géné.,agenc	21 680.00	29 847.60	-8 167.60	137.67	0.00	-8 167.60	137.67
		21568	Autre mat et outil c	250.00	0.00	250.00	0.00	239.18	10.82	95.67
		2183	Matériel de burea	9 380.00	8 663.54	716.46	92.36	240.00	476.46	94.92
		2184	Mobilier	2 805.34	2 766.28	39.06	98.61	0.00	39.06	98.61
		2188	Autres immobilis	19 905.20	17 933.94	1 971.26	90.10	404.59	1 566.67	92.13
2201	Ateliers municipaux			88 000.00	81 791.48	6 208.52	92.94	2 664.74	3 543.78	95.97
		2135	Instal.géné.,agenc	4 000.00	4 914.96	- 914.96	122.87	0.00	- 914.96	122.87
		21568	Autre mat et outil c	0.00	0.00	0.00	0.00	345.28	- 345.28	0.00
		21571	Matériel roulant	62 000.00	55 440.56	6 559.44	89.42	0.00	6 559.44	89.42
		21578	Autre matériel et o	22 000.00	21 221.16	778.84	96.46	2 319.46	- 1 540.62	107.00
		2188	Autres immobilis	0.00	214.80	- 214.80	0.00	0.00	- 214.80	0.00
		2313	Constructions	0.00	0.00	0.00	0.00	0.00	0.00	0.00
2205	Cimetières			11 250.00	250.00	11 000.00	2.22	10 717.50	282.50	97.49
		21316	Equipements du c	11 250.00	250.00	11 000.00	2.22	10 717.50	282.50	97.49
2206	Ateliers - Cuisine ce			39 219.20	9 190.76	30 028.44	23.43	30 368.60	- 340.16	100.87
		2135	Instal.géné.,agenc	28 944.40	0.00	28 944.40	0.00	30 219.60	- 1 275.20	104.41
		2183	Matériel de burea	0.00	206.96	- 206.96	0.00	0.00	- 206.96	0.00
		2188	Autres immobilis	10 274.80	8 983.80	1 291.00	87.44	149.00	1 142.00	88.89
3000	Ecoles			141 992.94	66 772.29	75 220.65	47.03	11 893.16	63 327.49	55.40
		2031	Frais d'études	7 104.00	2 040.00	5 064.00	28.72	0.00	5 064.00	28.72
		2051	Concessions et dr	1 800.00	1 074.22	725.78	59.68	675.00	50.78	97.18
		2135	Instal.géné.,agenc	27 011.30	17 403.05	9 608.25	64.43	9 566.48	41.77	99.85
		2138	Autres constructi	2 000.00	0.00	2 000.00	0.00	0.00	2 000.00	0.00
		21568	Autre mat et outil c	0.00	0.00	0.00	0.00	733.68	- 733.68	0.00
		2183	Matériel de burea	13 037.60	10 474.92	2 562.68	80.34	320.00	2 242.68	82.80
		2184	Mobilier	18 000.00	13 416.92	4 583.08	74.54	598.00	3 985.08	77.86
		2188	Autres immobilis	41 547.04	17 616.56	23 930.48	42.40	0.00	23 930.48	42.40
		2313	Constructions	31 493.00	4 746.62	26 746.38	15.07	0.00	26 746.38	15.07

Opérations	Désignation	Articles	Désignation	Total Budget	Réalise	Solde	% Réal.	Eng. + E.C.	Solde Net	% Réal. Net
4000	Restaurants scolaire	2031	Frais d'études	41 000.00	26 862.33	14 137.67	65.52	2 214.00	11 923.67	70.92
				0.00	948.00	- 948.00	0.00	0.00	- 948.00	0.00
		2135	Instal.géné.,agenc	12 000.00	9 773.58	2 226.42	81.45	0.00	2 226.42	81.45
		2184	Mobilier	12 000.00	5 254.49	6 745.51	43.79	0.00	6 745.51	43.79
5011	Complexe sportif	2188	Autres immobilis	17 000.00	10 886.26	6 113.74	64.04	2 214.00	3 899.74	77.06
				142 474.60	61 469.58	81 005.02	43.14	71 751.48	9 253.54	93.51
		2031	Frais d'études	129 417.00	54 837.47	74 579.53	42.37	68 280.00	6 299.53	95.13
		21318	Autres bâtiments p	3 857.60	1 460.91	2 396.69	37.87	0.00	2 396.69	37.87
5121	Comberie & CLSH	21568	Autre mat et outil c	0.00	0.00	0.00	0.00	341.86	- 341.86	0.00
		2158	Autres install., ma	0.00	177.50	- 177.50	0.00	0.00	- 177.50	0.00
		2188	Autres immobilis	6 200.00	2 479.70	3 720.30	40.00	3 129.62	590.68	90.47
		2313	Constructions	3 000.00	2 514.00	486.00	83.80	0.00	486.00	83.80
				108 798.34	109 280.24	- 481.90	100.44	81.62	- 563.52	100.52
		2135	Instal.géné.,agenc	0.00	500.00	- 500.00	0.00	0.00	- 500.00	0.00
		21568	Autre mat et outil c	0.00	0.00	0.00	0.00	81.62	- 81.62	0.00
6803	Pole Petite Enfance	2313	Constructions	108 798.34	108 780.24	18.10	99.98	0.00	18.10	99.98
				890 968.56	873 596.20	17 372.36	98.05	15 160.19	2 212.17	99.75
		2031	Frais d'études	540.00	0.00	540.00	0.00	0.00	540.00	0.00
		20421	Biens mobiliers, m	3 000.00	3 000.00	0.00	100.00	0.00	0.00	100.00
*NI	Non individualisé	2051	Concessions et dr	1 600.00	1 576.80	23.20	98.55	0.00	23.20	98.55
		21568	Autre mat et outil c	400.00	0.00	400.00	0.00	351.10	48.90	87.78
		2184	Mobilier	8 000.00	7 640.76	359.24	95.51	0.00	359.24	95.51
		2188	Autres immobilis	12 000.00	11 008.77	991.23	91.74	862.46	128.77	98.93
		2313	Constructions	865 428.56	850 369.87	15 058.69	98.26	13 946.63	1 112.06	99.87
				153 415.00	132 713.00	20 702.00	86.51	19 500.00	1 202.00	99.22
		204172	Bâtiments et inst	15 415.00	15 415.00	0.00	100.00	0.00	100.00	
		20422	Bâtiments et inst	8 000.00	0.00	8 000.00	0.00	7 500.00	500.00	93.75
		2046	Attributions de cor	118 000.00	117 298.00	702.00	99.41	0.00	702.00	99.41

Opérations	Désignation	Articles	Désignation	Total Budget	Réalise	Solde	% Réal.	Eng. + E.C.	Solde Net	% Réal. Net
*OF	Op. financière	2051	Concessions et dr	12 000.00	0.00	12 000.00	0.00	12 000.00	0.00	100.00
				438 605.81	396 040.52	42 565.29	90.30	0.00	42 565.29	90.30
		001	Déficit d'investisse	29 005.81	29 005.81	0.00	100.00	0.00	0.00	100.00
		020	Dépenses imprévu	40 000.00	0.00	40 000.00	0.00	0.00	40 000.00	0.00
		13911	Etat et établisseme	946.00	945.00	1.00	99.89	0.00	1.00	99.89
		13913	Départements	12 546.00	12 544.17	1.83	99.99	0.00	1.83	99.99
		13918	Autres	1 108.00	1 106.07	1.93	99.83	0.00	1.93	99.83
		1641	Emprunts en euros	355 000.00	351 851.47	3 148.53	99.11	0.00	3 148.53	99.11
		192	Plus ou moins-val	0.00	588.00	- 588.00	0.00	0.00	- 588.00	0.00
			Total général :			2 570 044.00	2 099 852.56	470 191.44	81.70	273 099.98

Etat des restes à réaliser - Dépenses d'investissement

Article	Opération	Fonction	Désignation	Budget total	Réalisation	Solde	Engagé	R.A.R.
2031	2062	822	Frais d'études	21 000,00	763,44	20 236,56	19 440,00	19 440,00
2031	5011	412	Frais d'études	129 417,00	54 837,47	74 579,53	68 280,00	68 280,00
			Total article 2031	150 417,00	55 600,91	94 816,09	87 720,00	87 720,00
20422		324	Bâtiments et installations	0,00	0,00	0,00	6 000,00	6 000,00
20422		520	Bâtiments et installations	8 000,00	0,00	8 000,00	1 500,00	1 500,00
			Total article 20422	8 000,00	0,00	8 000,00	7 500,00	7 500,00
2051		020	Concessions et droits similaires	12 000,00	0,00	12 000,00	12 000,00	12 000,00
2051	3000	212	Concessions et droits similaires	1 100,00	394,93	705,07	675,00	675,00
			Total article 2051	13 100,00	394,93	12 705,07	12 675,00	12 675,00
2111	1080	824	Terrains nus	10 528,00	2 563,20	7 964,80	5 066,00	5 066,00
			Total article 2111	10 528,00	2 563,20	7 964,80	5 066,00	5 066,00
21316	2205	026	Equipements du cimetière	11 250,00	250,00	11 000,00	10 717,50	10 717,50
			Total article 21316	11 250,00	250,00	11 000,00	10 717,50	10 717,50
2135	2206	251	Instal.géné., agencements, aménagements des co	28 944,40	0,00	28 944,40	30 219,60	30 219,60
2135	3000	211	Instal.géné., agencements, aménagements des co	7 000,00	0,00	7 000,00	6 216,08	6 216,08
2135	3000	212	Instal.géné., agencements, aménagements des co	20 011,30	13 803,05	6 208,25	3 350,40	3 350,40
			Total article 2135	55 955,70	13 803,05	42 152,65	39 786,08	39 786,08
21568	2000	40	Autre mat et outil d'incendie et de défense civ	0,00	0,00	0,00	152,12	152,12
21568	2000	61	Autre mat et outil d'incendie et de défense civ	0,00	0,00	0,00	143,88	143,88
21568	2200	020	Autre mat et outil d'incendie et de défense civ	250,00	0,00	250,00	239,18	239,18
21568	2201	810	Autre mat et outil d'incendie et de défense civ	0,00	0,00	0,00	345,28	345,28
21568	3000	211	Autre mat et outil d'incendie et de défense civ	0,00	0,00	0,00	153,35	153,35
21568	3000	212	Autre mat et outil d'incendie et de défense civ	0,00	0,00	0,00	580,33	580,33
21568	5011	412	Autre mat et outil d'incendie et de défense civ	0,00	0,00	0,00	341,86	341,86
21568	5121	33	Autre mat et outil d'incendie et de défense civ	0,00	0,00	0,00	81,62	81,62
21568	6803	522	Autre mat et outil d'incendie et de défense civ	400,00	0,00	400,00	351,10	351,10
			Total article 21568	650,00	0,00	650,00	2 388,72	2 388,72
21578	2201	810	Autre matériel et outillage de voirie	22 000,00	21 221,16	778,84	2 319,46	2 319,46
			Total article 21578	22 000,00	21 221,16	778,84	2 319,46	2 319,46
2183	2200	020	Matériel de bureau et matériel informatique	9 380,00	8 663,54	716,46	240,00	240,00
2183	3000	212	Matériel de bureau et matériel informatique	8 829,80	7 559,69	1 270,11	80,00	80,00
2183	3000	255	Matériel de bureau et matériel informatique	950,00	662,75	287,25	240,00	240,00
			Total article 2183	19 159,80	16 885,98	2 273,82	560,00	560,00
2184	3000	211	Mobilier	4 208,00	0,00	4 208,00	598,00	598,00
			Total article 2184	4 208,00	0,00	4 208,00	598,00	598,00

Mairie de Migné-Auxances - 2022

Etat des restes à réaliser - Dépenses d'investissement

Article	Opération	Fonction	Désignation	Budget total	Réalisation	Solde	Engagé	R.A.R.
2188	2123	824	Autres immobilisations corporelles	80 325,44	48 610,54	31 714,90	22 255,80	22 255,80
2188	2200	321	Autres immobilisations corporelles	14 400,00	13 403,58	996,42	404,59	404,59
2188	2206	251	Autres immobilisations corporelles	10 274,80	8 983,80	1 291,00	149,00	149,00
2188	4000	251	Autres immobilisations corporelles	17 000,00	10 886,26	6 113,74	2 214,00	2 214,00
2188	5011	412	Autres immobilisations corporelles	6 200,00	2 479,70	3 720,30	3 129,62	3 129,62
2188	6803	522	Autres immobilisations corporelles	11 000,00	10 235,17	764,83	862,46	862,46
			Total article 2188	139 200,24	94 599,05	44 601,19	29 015,47	29 015,47
2313	6803	522	Constructions	645 306,02	636 541,57	8 764,45	9 649,11	9 649,11
2313	6803	64	Constructions	220 122,54	213 828,30	6 294,24	4 297,52	4 297,52
			Total article 2313	865 428,56	850 369,87	15 058,69	13 946,63	13 946,63
2315	2062	822	Installation, matériel et outillage techniques	155 928,30	74 262,90	81 665,40	60 807,12	60 807,12
			Total article 2315	155 928,30	74 262,90	81 665,40	60 807,12	60 807,12
			Total Dépenses d'investissement	1 455 825,60	1 129 951,05	325 874,55	273 099,98	273 099,98
			Total Dépenses	1 455 825,60	1 129 951,05	325 874,55	273 099,98	273 099,98

Fait à MIGNE AUXANCES le 20/01/2023

Signature - Cachet

Le Maire,
Fl. Jardin



Mairie de Migné-Auxances - 2022

Etat des restes à réaliser - Dépenses d'investissement

Opération	Article	Fonction	Désignation	Budget total	Réalisation	Solde	Engagé	R.A.R.
	20422	324	Bâtiments et installations	0,00	0,00	0,00	6 000,00	6 000,00
	20422	520	Bâtiments et installations	8 000,00	0,00	8 000,00	1 500,00	1 500,00
	2051	020	Concessions et droits similaires	12 000,00	0,00	12 000,00	12 000,00	12 000,00
Total investissement non individualisé				20 000,00	0,00	20 000,00	19 500,00	19 500,00
1080	2111	824	Terrains nus	10 528,00	2 563,20	7 964,80	5 066,00	5 066,00
Total opération 1080 Réserves Foncières				10 528,00	2 563,20	7 964,80	5 066,00	5 066,00
2000	21568	40	Autre mat et outil d'incendie et de défense civ	0,00	0,00	0,00	152,12	152,12
2000	21568	61	Autre mat et outil d'incendie et de défense civ	0,00	0,00	0,00	143,88	143,88
Total opération 2000 Autres Bâtiments				0,00	0,00	0,00	296,00	296,00
2062	2031	822	Frais d'études	21 000,00	763,44	20 236,56	19 440,00	19 440,00
2062	2315	822	Installation, matériel et outillage techniques	155 928,30	74 262,90	81 665,40	60 807,12	60 807,12
Total opération 2062 Voirie entreprise				176 928,30	75 026,34	101 901,96	80 247,12	80 247,12
2123	2188	824	Autres immobilisations corporelles	80 325,44	48 610,54	31 714,90	22 255,80	22 255,80
Total opération 2123 Aménagement de quartiers				80 325,44	48 610,54	31 714,90	22 255,80	22 255,80
2200	21568	020	Autre mat et outil d'incendie et de défense civ	250,00	0,00	250,00	239,18	239,18
2200	2183	020	Matériel de bureau et matériel informatique	9 380,00	8 663,54	716,46	240,00	240,00
2200	2188	321	Autres immobilisations corporelles	14 400,00	13 403,58	996,42	404,59	404,59
Total opération 2200 Mairie				24 030,00	22 067,12	1 962,88	883,77	883,77
2201	21568	810	Autre mat et outil d'incendie et de défense civ	0,00	0,00	0,00	345,28	345,28
2201	21578	810	Autre matériel et outillage de voirie	22 000,00	21 221,16	778,84	2 319,46	2 319,46
Total opération 2201 Ateliers municipaux				22 000,00	21 221,16	778,84	2 664,74	2 664,74
2205	21316	026	Equipements du cimetière	11 250,00	250,00	11 000,00	10 717,50	10 717,50
Total opération 2205 Cimetières				11 250,00	250,00	11 000,00	10 717,50	10 717,50
2206	2135	251	Instal.géné.,agencements,aménagements des co	28 944,40	0,00	28 944,40	30 219,60	30 219,60
2206	2188	251	Autres immobilisations corporelles	10 274,80	8 983,80	1 291,00	149,00	149,00
Total opération 2206 Ateliers - Cuisine centrale				39 219,20	8 983,80	30 235,40	30 368,60	30 368,60
3000	2051	212	Concessions et droits similaires	1 100,00	394,93	705,07	675,00	675,00
3000	2135	211	Instal.géné.,agencements,aménagements des co	7 000,00	0,00	7 000,00	6 216,08	6 216,08
3000	2135	212	Instal.géné.,agencements,aménagements des co	20 011,30	13 803,05	6 208,25	3 350,40	3 350,40
3000	21568	211	Autre mat et outil d'incendie et de défense civ	0,00	0,00	0,00	153,35	153,35
3000	21568	212	Autre mat et outil d'incendie et de défense civ	0,00	0,00	0,00	580,33	580,33
3000	2183	212	Matériel de bureau et matériel informatique	8 829,80	7 559,69	1 270,11	80,00	80,00
3000	2183	255	Matériel de bureau et matériel informatique	950,00	662,75	287,25	240,00	240,00
3000	2184	211	Mobilier	4 208,00	0,00	4 208,00	598,00	598,00
Total opération 3000 Ecoles				42 099,10	22 420,42	19 678,68	11 893,16	11 893,16

Etat des restes à réaliser - Dépenses d'investissement

Opération	Article	Fonction	Désignation	Budget total	Réalisation	Solde	Engagé	R.A.R.
4000	2188	251	Autres immobilisations corporelles	17 000,00	10 886,26	6 113,74	2 214,00	2 214,00
Total opération 4000 Restaurants scolaires				17 000,00	10 886,26	6 113,74	2 214,00	2 214,00
5011	2031	412	Frais d'études	129 417,00	54 837,47	74 579,53	68 280,00	68 280,00
5011	21568	412	Autre mat et outil d'incendie et de défense civ	0,00	0,00	0,00	341,86	341,86
5011	2188	412	Autres immobilisations corporelles	6 200,00	2 479,70	3 720,30	3 129,62	3 129,62
Total opération 5011 Complexe sportif				135 617,00	57 317,17	78 299,83	71 751,48	71 751,48
5121	21568	33	Autre mat et outil d'incendie et de défense civ	0,00	0,00	0,00	81,62	81,62
Total opération 5121 Comberie & CLSH				0,00	0,00	0,00	81,62	81,62
6803	21568	522	Autre mat et outil d'incendie et de défense civ	400,00	0,00	400,00	351,10	351,10
6803	2188	522	Autres immobilisations corporelles	11 000,00	10 235,17	764,83	862,46	862,46
6803	2313	522	Constructions	645 306,02	636 541,57	8 764,45	9 649,11	9 649,11
6803	2313	64	Constructions	220 122,54	213 828,30	6 294,24	4 297,52	4 297,52
Total opération 6803 Pole Petite Enfance				876 828,56	860 605,04	16 223,52	15 160,19	15 160,19
Total Dépenses d'investissement				1 455 825,60	1 129 951,05	325 874,55	273 099,98	273 099,98
Total Dépenses				1 455 825,60	1 129 951,05	325 874,55	273 099,98	273 099,98

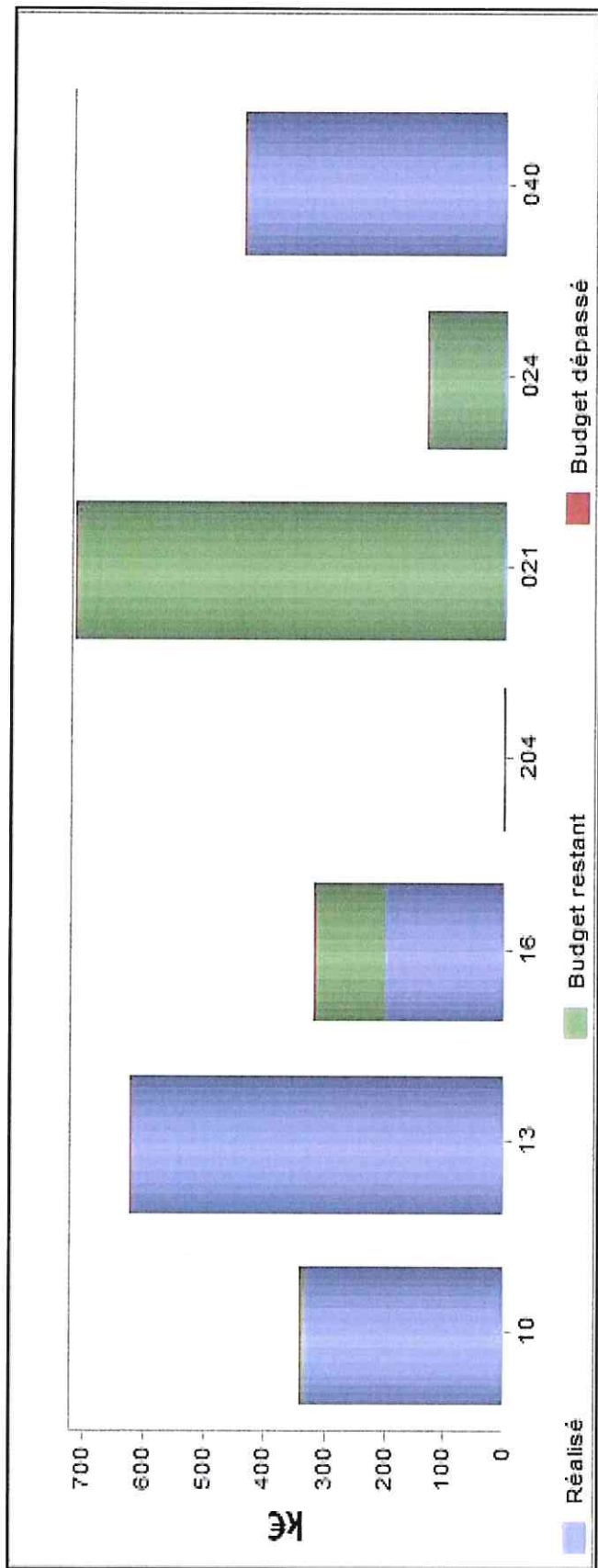
Fait à MIGNE AUXANCES le 20/01/2023

Signature - Cachet

Re Flaire,
Fl. Jardin



Vue d'ensemble par chapitre d'investissement- Recettes - Mairie de Migné-Auxances - 2022



Recettes d'investissement				
Chapitre	Désignation	Budget	Real.+Eng.+Encours	% Réalisation
10	Dotations, fonds divers et réserves	340 922.52	332 559.91	97.55%
13	Subventions d'investissement reçues	621 921.48	622 238.48	100.05%
16	Emprunts et dettes assimilés	320 000.00	200 000.00	62.50%
204	Subventions d'équipement versées	0.00	1 500.00	0.00%
021	Virement de la section de fonctionnement	715 700.00	0.00	0.00%
024	Produits des cessions d'immobilisations	133 000.00	0.00	0.00%
040	Opérations d'ordre de transfert entre sections	438 500.00	438 981.93	100.11%
	TOTAL RECETTES	2 570 044.00	1 595 280.32	62.07%

Mairie de Migné-Auxances Exercice 2022

Situation Comptable

Chapitres ventilés par Articles

(Recette - Section Investissement)

Chap./Article	Désignation	Total Budget	Réalise	Solde	% Réal.	Eng. + E.C.	Solde Net	% Réal. Net
10	Dotations, fonds divers et réserves	340 922.52	332 559.91	-8 362.61	97.55	0.00	-8 362.61	97.55
10222	FCTVA	168 000.00	170 816.45	2 816.45	101.68	0.00	2 816.45	101.68
10226	Taxe d'aménagement	57 494.82	46 315.76	-11 179.06	80.56	0.00	-11 179.06	80.56
1068	Excédents de fonctionnement capitalisés	115 427.70	115 427.70	0.00	100.00	0.00	0.00	100.00
13	Subventions d'investissement reçues	621 921.48	395 225.88	-226 695.60	63.55	227 012.60	317.00	100.05
1311	Etat et établissements nationaux	16 285.00	16 285.00	0.00	100.00	0.00	0.00	100.00
1313	Départements	37 500.00	37 500.00	0.00	100.00	0.00	0.00	100.00
1318	Autres	4 205.00	0.00	-4 205.00	0.00	4 205.00	0.00	100.00
1321	Etats et établissements nationaux	11 096.60	0.00	-11 096.60	0.00	11 096.60	0.00	100.00
1323	Départements	53 014.00	39 270.00	-13 744.00	74.07	13 714.00	-30.00	99.94
1327	Budget communautaire et fonds structurels	107 348.59	0.00	-107 348.59	0.00	107 348.59	0.00	100.00
1328	Autres	202 894.92	146 146.51	-56 748.41	72.03	56 748.41	0.00	100.00
1341	Dotation d'équipement des territoires ruraux	156 177.37	122 624.37	-33 553.00	78.52	33 900.00	347.00	100.22
1347	Dotation de soutien à l'investissement local	33 400.00	33 400.00	0.00	100.00	0.00	0.00	100.00
16	Emprunts et dettes assimilés	320 000.00	200 000.00	-120 000.00	62.50	0.00	-120 000.00	62.50
1641	Emprunts en euros	320 000.00	200 000.00	-120 000.00	62.50	0.00	-120 000.00	62.50
204	Subventions d'équipement versées	0.00	1 500.00	1 500.00	0.00	0.00	1 500.00	0.00
20422	Bâtiments et installations	0.00	1 500.00	1 500.00	0.00	0.00	1 500.00	0.00
021	Virement de la section de fonctionnement	715 700.00	0.00	-715 700.00	0.00	0.00	-715 700.00	0.00
021	Virement de la section de fonctionnement	715 700.00	0.00	-715 700.00	0.00	0.00	-715 700.00	0.00

Chap./Article	Désignation	Total Budget	Réalise	Solde	% Réal.	Eng. + E.C.	Solde Net	% Réal. Net
024	Produits des cessions d'immobilisations	133 000.00	0.00	- 133 000.00	0.00	0.00	- 133 000.00	0.00
024	Produits des cessions d'immobilisations	133 000.00	0.00	- 133 000.00	0.00	0.00	- 133 000.00	0.00
040	Opérations d'ordre de transfert entre se	438 500.00	438 981.93	481.93	100.11	0.00	481.93	100.11
192	Plus ou moins-values sur cessions d'immob.	0.00	1 469.20	1 469.20	0.00	0.00	1 469.20	0.00
21578	Autre matériel et outillage de voirie	0.00	1 788.00	1 788.00	0.00	0.00	1 788.00	0.00
2188	Autres immobilisations corporelles	0.00	400.80	400.80	0.00	0.00	400.80	0.00
28031	Frais d'études	43 960.00	43 956.00	-4.00	99.99	0.00	-4.00	99.99
28033	Frais d'insertion	1 200.00	1 197.00	-3.00	99.75	0.00	-3.00	99.75
280413	Bâtiments et installations	3 865.00	3 859.00	-6.00	99.84	0.00	-6.00	99.84
280415	Bâtiments et installations	12 670.00	12 666.00	-4.00	99.97	0.00	-4.00	99.97
280416	Bâtiments et installations	2 010.00	2 000.00	-10.00	99.50	0.00	-10.00	99.50
280417	Bâtiments et installations	2 810.00	2 806.00	-4.00	99.86	0.00	-4.00	99.86
280422	Bâtiments et installations	9 375.00	9 372.00	-3.00	99.97	0.00	-3.00	99.97
280441	Bâtiments et installations	152 400.00	152 396.00	-4.00	100.00	0.00	-4.00	100.00
28046	Attributions de compensation d'investissement	15 645.00	15 638.00	-7.00	99.96	0.00	-7.00	99.96
28051	Concessions et droits similaires	3 575.00	3 569.00	-6.00	99.83	0.00	-6.00	99.83
28132	Immeubles de rapport	5 230.00	5 219.54	-10.46	99.80	0.00	-10.46	99.80
281568	Autre mat et outill d'incendie et de défense c	100.00	97.00	-3.00	97.00	0.00	-3.00	97.00
281571	Matériel roulant	37 415.00	37 410.00	-5.00	99.99	0.00	-5.00	99.99
281578	Autre matériel et outillage de voirie	11 425.00	11 421.70	-3.30	99.97	0.00	-3.30	99.97
28158	Autres install., matériel et outillage techniqu	3 815.00	3 812.00	-3.00	99.92	0.00	-3.00	99.92
28181	Install.générales,agencement & aménagement	4 255.00	4 251.95	-3.05	99.93	0.00	-3.05	99.93
28183	Matériel de bureau et informatique	26 975.00	26 969.22	-5.78	99.98	0.00	-5.78	99.98
28184	Mobilier	23 305.00	23 298.83	-6.17	99.97	0.00	-6.17	99.97
28188	Autres immobilisations corporelles	64 970.00	64 964.40	-5.60	99.99	0.00	-5.60	99.99
4817	Pénalités de renégociation de la dette	13 500.00	10 420.29	-3 079.71	77.19	0.00	-3 079.71	77.19
	Total général :	2 570 044.00	1 368 267.72	-1 201 776.28	53.24	227 012.60	- 974 763.68	62.07

Mairie de Migné-Auxances Exercice 2022

Situation Comptable

Opérations ventilés par Articles
(Recette - Section Investissement)

Opérations	Désignation	Articles	Désignation	Total Budget	Réalise	Solde	% Réal.	Eng. + E.C.	Solde Net	% Réal. Net
2062	Voirie entreprise			17 900.00	17 900.00	0.00	100.00	0.00	0.00	100.00
		1323	Départements	17 900.00	17 900.00	0.00	100.00	0.00	0.00	100.00
2123	Aménagement de q			13 000.00	9 447.00	-3 553.00	72.67	3 900.00	347.00	102.67
		1341	Dotation d'équipen	13 000.00	9 447.00	-3 553.00	72.67	3 900.00	347.00	102.67
2200	Mairie			16 285.00	16 285.00	0.00	100.00	0.00	0.00	100.00
		1311	Etat et établisseme	16 285.00	16 285.00	0.00	100.00	0.00	0.00	100.00
2201	Ateliers municipaux			32 500.00	32 500.00	0.00	100.00	0.00	0.00	100.00
		1313	Départements	32 500.00	32 500.00	0.00	100.00	0.00	0.00	100.00
5011	Complexe sportif			13 714.00	0.00	-13 714.00	0.00	13 714.00	0.00	100.00
		1323	Départements	13 714.00	0.00	-13 714.00	0.00	13 714.00	0.00	100.00
5121	Comberie & CLSH			102 472.29	97 323.88	-5 148.41	94.98	5 148.41	0.00	100.00
		1328	Autres	30 894.92	25 746.51	-5 148.41	83.34	5 148.41	0.00	100.00
		1341	Dotation d'équipen	38 177.37	38 177.37	0.00	100.00	0.00	0.00	100.00
		1347	Dotation de soutie	33 400.00	33 400.00	0.00	100.00	0.00	0.00	100.00
6803	Pole Petite Enfance			426 050.19	221 770.00	-204 280.19	52.05	204 250.19	-30.00	99.99
		1313	Départements	5 000.00	5 000.00	0.00	100.00	0.00	0.00	100.00
		1318	Autres	4 205.00	0.00	-4 205.00	0.00	4 205.00	0.00	100.00
		1321	Etats et établisseme	11 096.60	0.00	-11 096.60	0.00	11 096.60	0.00	100.00
		1323	Départements	21 400.00	21 370.00	-30.00	99.86	0.00	-30.00	99.86
		1327	Budget communau	107 348.59	0.00	-107 348.59	0.00	107 348.59	0.00	100.00

Opérations	Désignation	Articles	Désignation	Total Budget	Réalise	Solde	% Réal.	Eng. + E.C.	Solde Net	% Réal. Net
*NI		1328	Autres	172 000.00	120 400.00	-51 600.00	70.00	51 600.00	0.00	100.00
		1341	Dotation d'équipen	105 000.00	75 000.00	-30 000.00	71.43	30 000.00	0.00	100.00
		1641	Emprunts en euros	320 000.00	203 688.80	-116 311.20	63.65	0.00	-116 311.20	63.65
		20422	Bâtiments et inst	0.00	1 500.00	1 500.00	0.00	0.00	1 500.00	0.00
		21578	Autre matériel et o	0.00	1 788.00	1 788.00	0.00	0.00	1 788.00	0.00
		2188	Autres immobilis	0.00	400.80	400.80	0.00	0.00	400.80	0.00
			1 628 122.52	769 353.04	-858 769.48	47.25	0.00	-858 769.48	47.25	47.25
		021	Virement de la sec	715 700.00	0.00	-715 700.00	0.00	0.00	-715 700.00	0.00
		024	Produits des cess	133 000.00	0.00	-133 000.00	0.00	0.00	-133 000.00	0.00
		10222	FCTVA	168 000.00	170 816.45	2 816.45	101.68	0.00	2 816.45	101.68
*OF		10226	Taxe d'aménagem	57 494.82	46 315.76	-11 179.06	80.56	0.00	-11 179.06	80.56
		1068	Excédents de fon	115 427.70	115 427.70	0.00	100.00	0.00	0.00	100.00
		192	Plus ou moins-val	0.00	1 469.20	1 469.20	0.00	0.00	1 469.20	0.00
		28031	Frais d'études	43 960.00	43 956.00	-4.00	99.99	0.00	-4.00	99.99
		28033	Frais d'insertion	1 200.00	1 197.00	-3.00	99.75	0.00	-3.00	99.75
		2804132	Bâtiments et inst	3 865.00	3 859.00	-6.00	99.84	0.00	-6.00	99.84
		28041512	Bâtiments et inst	12 670.00	12 666.00	-4.00	99.97	0.00	-4.00	99.97
		28041622	Bâtiments et inst	2 010.00	2 000.00	-10.00	99.50	0.00	-10.00	99.50
		2804172	Bâtiments et inst	2 810.00	2 806.00	-4.00	99.86	0.00	-4.00	99.86
		280422	Bâtiments et inst	9 375.00	9 372.00	-3.00	99.97	0.00	-3.00	99.97
		2804412	Bâtiments et inst	152 400.00	152 396.00	-4.00	100.00	0.00	-4.00	100.00
		28046	Attributions de cor	15 645.00	15 638.00	-7.00	99.96	0.00	-7.00	99.96
		28051	Concessions et dr	3 575.00	3 569.00	-6.00	99.83	0.00	-6.00	99.83
		28132	Immeubles de ra	5 230.00	5 219.54	-10.46	99.80	0.00	-10.46	99.80
		281568	Autre mat et outill	100.00	97.00	-3.00	97.00	0.00	-3.00	97.00
		281571	Matériel roulant	37 415.00	37 410.00	-5.00	99.99	0.00	-5.00	99.99
		281578	Autre matériel et o	11 425.00	11 421.70	-3.30	99.97	0.00	-3.30	99.97

Opérations	Désignation	Articles	Désignation	Total Budget	Réalise	Solde	% Réal.	Eng. + E.C.	Solde Net	% Réal. Net
		28158	Autres install., ma	3 815.00	3 812.00	-3.00	99.92	0.00	-3.00	99.92
		28181	Install.générales,a	4 255.00	4 251.95	-3.05	99.93	0.00	-3.05	99.93
		28183	Matériel de burea	26 975.00	26 969.22	-5.78	99.98	0.00	-5.78	99.98
		28184	Mobilier	23 305.00	23 298.83	-6.17	99.97	0.00	-6.17	99.97
		28188	Autres immobilis	64 970.00	64 964.40	-5.60	99.99	0.00	-5.60	99.99
		4817	Pénalités de renég	13 500.00	10 420.29	-3 079.71	77.19	0.00	-3 079.71	77.19
			Total général :	2 570 044.00	1 368 267.72	-1 201 776.28	53.24	227 012.60	- 974 763.68	62.07

Etat des restes à réaliser - Recettes d'investissement

Article	Opération	Fonction	Désignation	Budget total	Réalisation	Solde	Engagé	R.A.R.
1318	6803	522	Autres	4 205,00	0,00	-4 205,00	4 205,00	4 205,00
			Total article 1318	4 205,00	0,00	-4 205,00	4 205,00	4 205,00
1321	6803	522	Etats et établissements nationaux	8 322,45	0,00	-8 322,45	8 322,45	8 322,45
1321	6803	64	Etats et établissements nationaux	2 774,15	0,00	-2 774,15	2 774,15	2 774,15
			Total article 1321	11 096,60	0,00	-11 096,60	11 096,60	11 096,60
1323	5011	412	Départements	13 714,00	0,00	-13 714,00	13 714,00	13 714,00
			Total article 1323	13 714,00	0,00	-13 714,00	13 714,00	13 714,00
1327	6803	522	Budget communautaire et fonds structurels	80 511,44	0,00	-80 511,44	80 511,44	80 511,44
1327	6803	64	Budget communautaire et fonds structurels	26 837,15	0,00	-26 837,15	26 837,15	26 837,15
			Total article 1327	107 348,59	0,00	-107 348,59	107 348,59	107 348,59
1328	5121	33	Autres	30 894,92	25 746,51	-5 148,41	5 148,41	5 148,41
1328	6803	522	Autres	100 000,00	70 000,00	-30 000,00	30 000,00	30 000,00
1328	6803	64	Autres	72 000,00	50 400,00	-21 600,00	21 600,00	21 600,00
			Total article 1328	202 894,92	146 146,51	-56 748,41	56 748,41	56 748,41
1341	2123	824	Dotation d'équipement des territoires ruraux	13 000,00	9 447,00	-3 553,00	3 900,00	3 900,00
1341	6803	522	Dotation d'équipement des territoires ruraux	78 750,00	56 250,00	-22 500,00	22 500,00	22 500,00
1341	6803	64	Dotation d'équipement des territoires ruraux	26 250,00	18 750,00	-7 500,00	7 500,00	7 500,00
			Total article 1341	118 000,00	84 447,00	-33 553,00	33 900,00	33 900,00
			Total Recettes d'investissement	457 259,11	230 593,51	-226 665,60	227 012,60	227 012,60
			Total Recettes	457 259,11	230 593,51	-226 665,60	227 012,60	227 012,60

Fait à MIGNE AUXANCES le 25/01/2023

Signature - Cachet

Le Maire,
F. Jardin



Etat des restes à réaliser - Recettes d'investissement

Opération	Article	Fonction	Désignation	Budget total	Réalisation	Solde	Engagé	R.A.R.
2123	1341	824	Dotation d'équipement des territoires ruraux	13 000,00	9 447,00	-3 553,00	3 900,00	3 900,00
Total opération 2123 Aménagement de quartiers				13 000,00	9 447,00	-3 553,00	3 900,00	3 900,00
5011	1323	412	Départements	13 714,00	0,00	-13 714,00	13 714,00	13 714,00
Total opération 5011 Complexe sportif				13 714,00	0,00	-13 714,00	13 714,00	13 714,00
5121	1328	33	Autres	30 894,92	25 746,51	-5 148,41	5 148,41	5 148,41
Total opération 5121 Comberie & CLSH				30 894,92	25 746,51	-5 148,41	5 148,41	5 148,41
6803	1318	522	Autres	4 205,00	0,00	-4 205,00	4 205,00	4 205,00
6803	1321	522	Etats et établissements nationaux	8 322,45	0,00	-8 322,45	8 322,45	8 322,45
6803	1321	64	Etats et établissements nationaux	2 774,15	0,00	-2 774,15	2 774,15	2 774,15
6803	1327	522	Budget communautaire et fonds structurels	80 511,44	0,00	-80 511,44	80 511,44	80 511,44
6803	1327	64	Budget communautaire et fonds structurels	26 837,15	0,00	-26 837,15	26 837,15	26 837,15
6803	1328	522	Autres	100 000,00	70 000,00	-30 000,00	30 000,00	30 000,00
6803	1328	64	Autres	72 000,00	50 400,00	-21 600,00	21 600,00	21 600,00
6803	1341	522	Dotation d'équipement des territoires ruraux	78 750,00	56 250,00	-22 500,00	22 500,00	22 500,00
6803	1341	64	Dotation d'équipement des territoires ruraux	26 250,00	18 750,00	-7 500,00	7 500,00	7 500,00
Total opération 6803 Pole Petite Enfance				399 650,19	195 400,00	-204 250,19	204 250,19	204 250,19
Total Recettes d'investissement				457 259,11	230 593,51	-226 665,60	227 012,60	227 012,60
Total Recettes				457 259,11	230 593,51	-226 665,60	227 012,60	227 012,60

Fait à MIGNE AUXANCES le 25/01/2023

Signature - Cachet

Le Maire,
Fl. Jardin



IV - ANNEXES	IV
ELEMENTS DU BILAN - ETAT DE LA DETTE REPARTITION PAR NATURE DE DETTE	A2.2

A2.2 - REPARTITION PAR NATURES DE DETTES (hors 16449 et 166)

Nature (Pour chaque ligne, indiquer le numéro de contrat)	Organisme prêteur ou chef de file	Date de signature	Date d'émission ou date de mobili- sation (1)	Date du premier rembour- sement	Nominal (2)	Type de taux d'intérêt (3)	Index (4)	Taux initial		Devise	Périodicité des rembour- sements (6)	Profil d'amo- rtisse- ment (7)	Possi- bilité de rembour- sement anticipé partiel O/N	Catégorie d'emprunt (8)
								Niveau de taux (5)	Taux actuariel					
163 Emprunts obligataires (Total)														
Néant														
164 Emprunts auprès des établissements financiers (Total)					5 652 856.21									
1641 Emprunts en euros					5 652 856.21									
10001066587	CREDIT AGRICOLE POITIERS	18/12/2020		15/06/2021	250 000.00	F		0.51	0.51	EUR	T	P	N	A-1
10001278799	CREDIT AGRICOLE POITIERS	05/01/2022		15/06/2022	200 000.00	F		0.72	0.72	EUR	T	P	N	A-1
144824A / 43199	CREDIT FONCIER DE FRANCE	12/11/2015		04/03/2016	1 200 000.00	F		2.11	2.11	EUR	T	P	N	A-1
36811/1150803	CREDIT MUTUEL	31/08/2011		05/03/2012	850 000.00	V	EURIBOR	3.23	3.23	EUR	T	P	N	A-1
5159756	CAISSE DES DEPOTS & CONSIGNAT*	17/10/2016		01/03/2017	120 000.00	F		0.94	0.94	EUR	T	P	N	A-1
A331203A (1803692)	CAISSE D'EPARGNE POITOU-CHARENTES	20/09/2008		16/03/2009	710 352.33	C	EURIBOR	4.81	4.81	EUR	A	P	N	A-1
MON272293	CAISSE FRANCAISE DE FINANCEMENT LOCAL	02/09/2010		01/02/2011	137 500.00	F		1.71	1.71	EUR	T	P	N	A-1
MON272294	CAISSE FRANCAISE DE FINANCEMENT LOCAL	02/09/2010		01/01/2011	362 500.00	F		2.81	2.81	EUR	T	P	N	A-1
MON272295	CAISSE FRANCAISE DE FINANCEMENT LOCAL	02/09/2010		01/02/2011	131 250.00	F		1.71	1.71	EUR	T	P	N	A-1
MON272296	CAISSE FRANCAISE DE FINANCEMENT LOCAL	02/09/2010		01/03/2011	368 750.00	F		2.81	2.81	EUR	T	P	N	A-1
MON504912	CAISSE FRANCAISE DE FINANCEMENT LOCAL	06/07/2015		01/10/2015	1 022 503.88	F		2.09	2.09	EUR	T	P	N	A-1
MON527794	LA BANQUE POSTALE (SA)	19/09/2019		01/12/2020	300 000.00	F	EURIBOR	0.82	0.82	EUR	A	P	N	A-1
165 Dépôts et cautionnements reçus (Total)														
Néant														
167 Emprunts et dettes assortis de conditions partic. (Total)														
Néant														
168 Autres emprunts et dettes assimilées (Total)														
16818 Autres prêteurs														

IV - ANNEXES	IV
ELEMENTS DU BILAN - ETAT DE LA DETTE REPARTITION PAR NATURE DE DETTE	A2.2

A2.2 - REPARTITION PAR NATURES DE DETTES (hors 16449 et 166)

Nature (Pour chaque ligne, indiquer le numéro de contrat)	Emprunts et dettes à l'origine du contrat													
	Organisme prêteur ou chef de file	Date de signature	Date d'émission ou date de mobili- sation (1)	Date du premier rembour- sement	Nominal (2)	Type de taux d'intérêt (3)	Index (4)	Taux initial		Devise	Périodicité des rembour- sements (6)	Profil d'amo- risse- ment (7)	Possi- bilité de rembour- sement anticipé partiel O/N	Catégorie d'emprunt (8)
								Niveau de taux (5)	Taux actuel					
TOTAL GENERAL					5 652 856.21									

(1) Si un emprunt donne lieu à plusieurs mobilisations, indiquer la date de la première mobilisation.

(2) Nominal : montant emprunté à l'origine.

(3) Type de taux d'intérêt : F : fixe ; V : variable simple ; C : complexe (c'est-à-dire un taux variable qui n'est pas seulement défini comme la simple addition d'un taux usuel de référence et d'une marge exprimée en point de pourcentage).

(4) Mentionner le ou les types d'index (ex : EURIBOR 3 mois).

(5) Indiquer le niveau de taux à l'origine du contrat.

(6) Indiquer la périodicité des remboursements : A : annuelle ; M : mensuelle ; B : bimestrielle ; S : semestrielle ; T : trimestrielle ; X : autre.

(7) Indiquer C pour amortissement annuel constant, P pour amortissement annuel progressif, F pour in fine, X pour autres à préciser.

(8) Catégorie d'emprunt à l'origine. Exemple A-1 (cf. la classification des emprunts suivant la typologie de la circulaire IOCB1015077C du 25 juin 2010 sur les produits financiers offerts aux collectivités territoriales).

IV - ANNEXES

IV

ELEMENTS DU BILAN - ETAT DE LA DETTE
REPARTITION PAR NATURE DE DETTE

A2.2

A2.2 - REPARTITION PAR NATURES DE DETTES (hors 16449 et 166) (suite)

Nature (Pour chaque ligne, indiquer le numéro de contrat)	Emprunts et dettes au 31/12/2022											ICNE de l'exercice					
	Cou ver ture ? O/N (10)	Montant couvert	Catégorie d'emprunt après couverture éventuelle (11)	Capital restant dû au 31/12/2022	Durée résul tante (en an nées)	Taux d'intérêt			Annuités de l'exercice								
						Type de taux (12)	Index (13)	Niveau de taux d'intérêt à la date du vote du budget (14)	Capital	Charges d'intérêt (15)	Intérêts perçus (le cas échéant) (16)						
163 Emprunts obligataires (Total)																	
Néant																	
164 Emprunts auprès des établissements financiers (Total)				2 754 621.51								351 851.47	50 435.61				6 509.88
1641 Emprunts en euros				2 754 621.51								351 851.47	50 435.61				6 509.88
10001066587	N			229 128.05	18.45	F		0.51				11 949.62	1 206.66				48.69
10001278799	N			190 504.22	14.45	F		0.72				9 495.78	1 027.71				57.15
144824A / 43199	N			836 056.56	12.99	F		2.11				55 331.17	18 372.39				1 274.06
36811/11550803	N			248 867.59	3.99	V	EURIBOR	3.43				59 726.14	4 669.10				281.88
5159756	N			75 978.91	9.00	F		0.94				7 826.95	757.57				116.64
A331203A (1803692)	N				0.00	C	EURIBOR	0.82				67 640.00					
MON272293	N			30 385.08	2.99	F		1.71				9 787.55	624.41				85.16
MON272294	N			85 161.55	2.99	F		2.81				26 834.12	2 865.96				591.61
MON272295	N			29 004.03	2.99	F		1.71				9 342.65	596.03				81.28
MON272296	N			86 629.72	2.99	F		2.81				27 296.79	2 915.37				196.09
MON504912	N			700 002.41	12.75	F		2.09				47 432.86	15 251.26				3 616.87
MON527794	N			242 903.39	12.00	F	EURIBOR	0.82				19 187.84	2 149.15				160.45
165 Dépôts et cautionnements reçus (Total)																	
Néant																	
167 Emprunts et dettes assortis de conditions partic. (Total)																	
Néant																	
168 Autres emprunts et dettes assimilées (Total)																	
16818 Autres prêteurs																	
TOTAL GENERAL				2 764 621.51								351 851.47	50 435.61				6 509.88

IV - ANNEXES	IV
ELEMENTS DU BILAN - ETAT DE LA DETTE REPARTITION PAR NATURE DE DETTE	A2.2

A2.2 - REPARTITION PAR NATURES DE DETTES (hors 16449 et 166) (suite)

Nature (Pour chaque ligne, indiquer le numéro de contrat)	Emprunts et dettes au 31/12/2022										ICNE de l'exercice	
	Cou- ver- ture ? O/N (10)	Montant couvert	Catégorie d'emprunt après couverture éventuelle (11)	Capital restant dû au 31/12/2022	Durée résul- tuelle (en an- nées)	Taux d'intérêt			Annuité de l'exercice			
						Type de taux (12)	Index (13)	Niveau de taux d'intérêt à la date du vote du budget (14)	Capital	Charges d'intérêt (15)		Intérêts perçus (le cas échéant) (16)

(9) S'agissant des emprunts assortis d'une ligne de trésorerie, il faut faire ressortir le remboursement du capital de la dette prévue pour l'exercice correspondant au véritable endettement.

(10) Si l'emprunt est soumis à couverture, il convient de compléter le tableau " détail des opérations de couverture ".

(11) Catégorie d'emprunt. Exemple A-1 (cf. la classification des emprunts suivant la typologie de la circulaire IOCB1015077C du 25 juin 2010 sur les produits financiers offerts aux collectivités territoriales). En cas de couverture partielle, indiquer plusieurs catégories d'emprunt (exemple : A-1 ; C-3).

(12) Type de taux d'intérêt : F : fixe ; V : variable simple ; C : complexe (c'est-à-dire un taux variable qui n'est pas seulement défini comme la simple addition d'un taux usuel de référence et d'une marge exprimée en point de pourcentage).

(13) Mentionner le ou les index en cours au 01/01/N après opérations de couverture.

(14) Taux après opérations de couverture éventuelles. Pour les emprunts à taux variable, indiquer le niveau à la date de vote du budget.

(15) Il s'agit des intérêts dus au titre de contrat initial et comptabilisés à l'article 66111 "intérêts réglés à l'échéance" (intérêts décaissés) et intérêts éventuels dus au titre du contrat d'échange éventuel et comptabilisés à l'article 668.

(16) Indiquer les intérêts reçus au titre du contrat d'échange et comptabilisés au 768.